



**POWIATOWY URZĄD PRACY
W JĘDRZEJOWIE**

**INFORMACJA
O POZIOMIE I STRUKTURZE BEZROBOCIA
NA TERENIE POWIATU JĘDRZEJOWSKIEGO
ORAZ
REALIZACJI POWIATOWEGO PROGRAMU
PROMOCJI ZATRUDNIENIA ORAZ AKTYWIZACJI
LOKALNEGO RYNKU PRACY
w 2022 roku**

JĘDRZEJÓW, maj 2023

Spis Treści

I.	Poziom i struktura bezrobocia.....	3
	1. Poziom i stopa bezrobocia.....	3
	2. Struktura bezrobocia.....	6
	3. Bezrobotni będący w szczególnej sytuacji na rynku pracy.....	8
II.	Realizacja zadań w zakresie przeciwdziałania bezrobociu oraz aktywizacji ryнку pracy.....	9
	1. Wolne miejsca pracy i miejsca aktywizacji zawodowej	9
	2. Poradnictwo zawodowe.....	12
	3. Zatrudnienie cudzoziemców	14
	4. Barometr zawodów	15
	5. Realizacja aktywnych programów rynku pracy.....	15
	6. Aktywizacja zawodowa osób niepełnosprawnych, w tym w ramach środków PFRON.....	18
III.	Realizacja przez Powiatowy Urząd Pracy w Jędrzejowie Powiatowego Programu Promocji Zatrudnienia oraz Aktywizacji Lokalnego Rynku Pracy za 2022r.....	20

Spis tablic

Tablica 1.	Liczba osób objętych aktywnymi formami przeciwdziałania bezrobociu w 2022r.....	28
Tablica 2.	Środki Funduszu Pracy na realizację programów na rzecz promocji zatrudnienia, łagodzenia skutków bezrobocia i aktywizacji zawodowej wydatkowane w 2022 roku.....	29
Tablica 3.	Zarejestrowani bezrobotni w latach 2020 – 2022.....	31
Tablica 4.	Wolne miejsca pracy i miejsca aktywizacji zawodowej zgłoszone do Powiatowego Urzędu Pracy w Jędrzejowie w latach 2020 – 2022.....	32

I. POZIOM i STRUKTURA BEZROBOCIA

1. Poziom i stopa bezrobocia

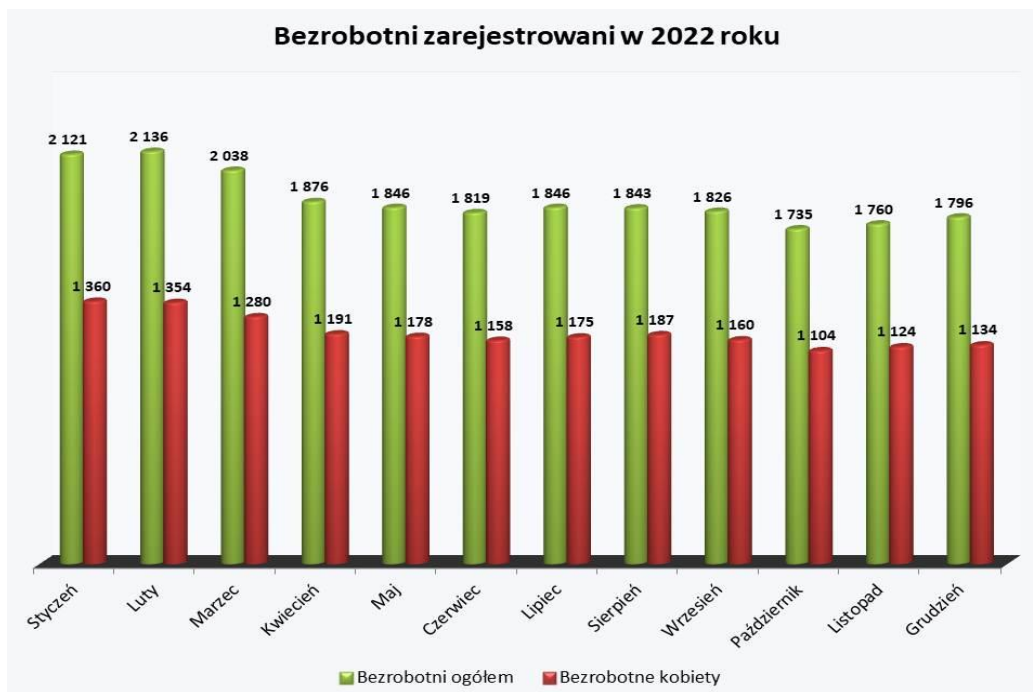
Liczba osób bezrobotnych zarejestrowanych w Powiatowym Urzędzie Pracy w Jędrzejowie według stanu na koniec 2022r. wyniosła **1796 osób** i była:

- o 216 osób tj. o 10,7% niższa niż w końcu grudnia 2021 roku (2012 osób),
- o 767 osób tj. 29,9% niższa niż w końcu 2020 roku (2563 osoby)

Wśród ogólnej liczby zarejestrowanych 1796 osób było:

- 1134 kobiety, co stanowiło 63,1 % ogółu bezrobotnych,
- 158 osób z prawem do zasiłku, co stanowiło 8,8 % ogółu bezrobotnych,
- 60 osób zwolnionych z przyczyn dotyczących zakładu pracy, co stanowiło 3,3% ogółu,
- 1198 osób zamieszkałych na wsi, co stanowiło 66,7 % ogółu bezrobotnych,
- 607 osób bez kwalifikacji zawodowych, co stanowiło 33,8% ogółu bezrobotnych,
- 453 osoby bez doświadczenia zawodowego, co stanowiło 25,2% ogółu bezrobotnych,
- 1591 osób (88,6%) będące w szczególnej sytuacji na rynku pracy, w tym:
 - 515 osób do 30 roku życia, co stanowiło 28,7% ogółu bezrobotnych,
 - 1068 osób długotrwale bezrobotnych, co stanowiło 59,5% ogółu,
 - 421 osób powyżej 50 roku życia, co stanowiło 23,4% ogółu bezrobotnych,
 - 108 osób korzystające ze świadczeń z pomocy społecznej, co stanowiło 6,0% ogółu bezrobotnych,
 - 414 osób posiadających co najmniej jedno dziecko do 6 roku życia, co stanowiło 23,1% ogółu bezrobotnych,
 - 126 osób niepełnosprawnych, co stanowiło 7,0% ogółu bezrobotnych

Liczbę osób zarejestrowanych w Powiatowym Urzędzie Pracy w Jędrzejowie na koniec poszczególnych miesięcy 2022r. przedstawia poniższy wykres.



Źródło: opracowanie własne na podstawie sprawozdań MRPiT-01 za 2022 rok sporządzanych przez Powiatowy Urząd Pracy w Jędrzejowie

Największa liczba bezrobotnych występuje w gminach miejsko-wiejskich tj. Jędrzejów, Małogoszcz, Sędziszów i Wodzisław. Bezrobotni z tych gmin w liczbie 1266 osób stanowili na koniec 2022 roku 70,5% ogółu zarejestrowanych (w końcu 2021 roku 69,3%).

Tabela 1

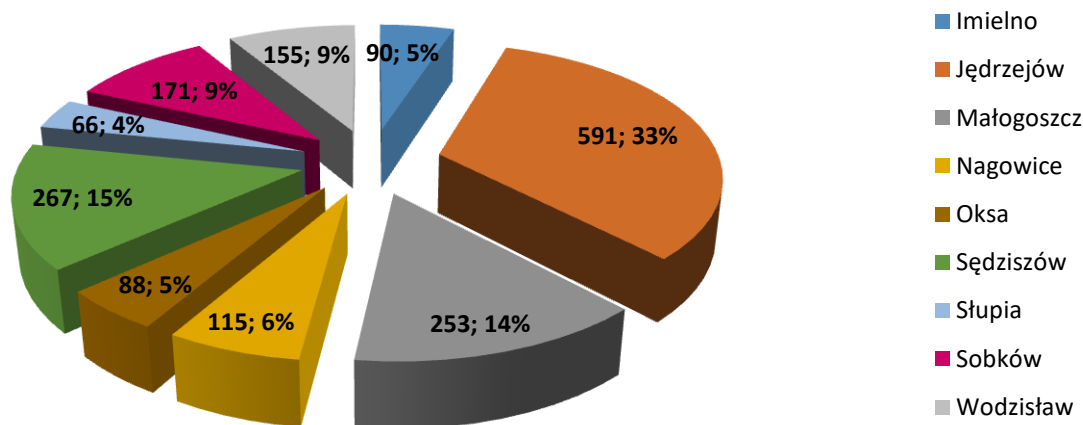
Bezrobotni zarejestrowani na konie okresu sprawozdawczego wg gmin

Lp.	Wyszczególnienie	31.12.2021r.	31.12.2022 r.	Wzrost/spadek	
				w liczbach bezwzględnych (rubr.4-3)	w %
1	2	3	4	5	6
1.	Imielno	99	90	- 9	9,1%
2.	Jędrzejów	659	591	- 68	10,3%
3.	Małogoszcz	286	253	- 33	11,5%
4.	Nagłowice	130	115	- 15	11,5%
5.	Oksa	91	88	- 3	3,3%
6.	Sędziszów	286	267	-19	6,6%
7.	Słupia	82	66	- 16	19,5%
8.	Sobków	215	171	- 44	20,5%
9.	Wodzisław	164	155	- 9	5,5%
Ogółem		2012	1796	- 216	10,7%

Źródło: Sprawozdania MRPiPS-01/MRPiT-01 sporządzane przez Powiatowy Urząd Pracy w Jędrzejowie za lata 2021-2022

Poziom bezrobocie w poszczególnych gminach powiatu jędrzejowskiego na koniec grudnia 2022 roku ilustruje poniższy wykres.

Bezrobotni według gmin stan na 31 grudnia 2022 r.



Źródło: opracowanie własne na podstawie załącznika do sprawozdań MRPiT-01 za 2022 rok sporządzanych Powiatowy Urząd Pracy w Jędrzejowie

1.2 Stopa bezrobocia w powiecie jędrzejowskim według stanu na 31 grudnia 2022 roku wynosiła 6,8% i w porównaniu do stanu na koniec grudnia 2021r. była niższa o 0,9 punktu procentowego (na koniec 2021r. wynosiła 7,7%).

Wielkość stopy bezrobocia rejestrowanego w latach 2016 – 2022 odnotowanej w powiecie jędrzejewskim, w województwie świętokrzyskim i w Polsce przedstawia poniższa tabela

Tabela 2

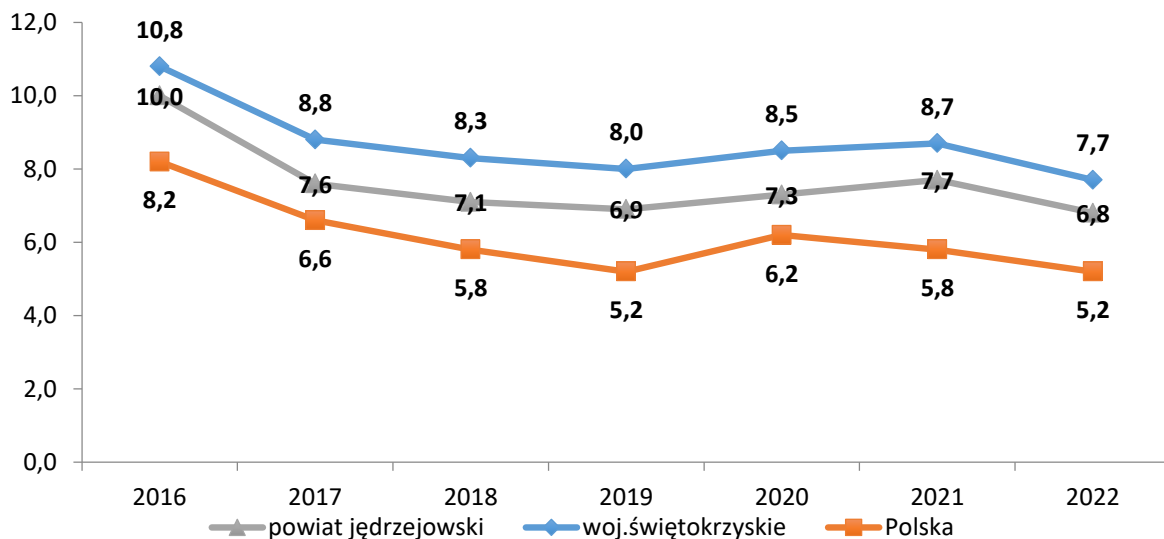
Stopa bezrobocia w latach 2016 – 2022

Lata	Stopa bezrobocia na koniec okresu w %		
	Powiat jędrzejewski	Województwo świętokrzyskie	Polska
2016	10,0	10,8	8,2
2017	7,6	8,8	6,6
2018	7,1	8,3	5,8
2019	6,9	8,0	5,2
2020	7,3	8,5	6,2
2021	7,7	8,7	5,8
2022	6,8	7,7	5,2

Źródło: www.stat.gov.pl z dnia 27.04.2023r.

Ujęcie graficzne kształtowania się wielkości tego wskaźnika w latach 2016 – 2022 przedstawia poniższy wykres.

Stopa bezrobocia w powiecie jędrzejewskim w latach 2016 – 2022



Źródło: Opracowanie własne na podstawie danych statystycznych na stronie internetowej www.stat.gov.pl

Wielkość stopy bezrobocia na koniec 2022r. w powiecie jędrzejewskim była o 1,6 punktu procentowego wyższa od stopy bezrobocia w Polsce (5,2%) i niższa o 0,9 punktu procentowego od wielkości tego wskaźnika w województwie świętokrzyskim (7,7%).

1.3 Zmiany w poziomie bezrobocia

Na przestrzeni 12 miesięcy 2022 roku:

- **zarejestrowano 2807 osób** bezrobotnych (napływ),
w analogicznym okresie ubiegłego 2021 roku zarejestrowano 2477 osób
- **wyrejestrowano 3023 osoby** bezrobotne (odpływ)
w takim samym okresie ubiegłego 2021 roku wyrejestrowano 3028 osób

Z ogółu nowo zarejestrowanych bezrobotnych:

- 588 osób rejestrowało się po raz pierwszy, tj. 20,9% napływu,
- 2219 osób zarejestrowało się po raz drugi i kolejny, tj. 79,1% napływu.

Przyczyny wyłączenia z rejestru 3023 osób bezrobotnych to:

- podjęcie pracy przez 1611 osób, co stanowiło 53,3% ogółu wyłączonych,
- rozpoczęcie stażu lub szkolenia – 554 osoby, tj. 18,3%,
- niepotwierdzenie gotowości do pracy – 191 osób, tj. 6,3%,
- dobrowolna rezygnacja ze statusu bezrobotnego – 109 osób, tj. 3,6%,
- odmowa bez uzasadnionej przyczyny przyjęcia propozycji odpowiedniej pracy lub innej formy pomocy – 289 osób, tj. 9,6%,
- nabycie praw emerytalnych lub rentowych, nabycie praw do świadczenia przedemerytalnego, osiągnięcie wieku emerytalnego – 91 osób, tj. 3,1%,
- pozostałe przyczyny (podjęcie nauki, inne) – 178 osób, tj. 5,8% ogółu wyłączonych.

Do najważniejszych przyczyn wyłączenia z rejestrów należy podjęcie pracy (53,3%), rozpoczęcie stażu lub szkolenia (18,3%).

2. Struktura bezrobocia

Wśród **1796 osób** bezrobotnych zarejestrowanych w Powiatowym Urzędzie Pracy w Jędrzejowie według stanu na 31 grudnia 2022r. w ewidencji były **1134 kobiety** i stanowiły one 63,1% ogółu bezrobotnych. W porównaniu do stanu na 31.12.2021 roku liczba kobiet zmniejszyła się o 156 osób (tj. o 12,1%), jednak ich udział w bezrobociu ogółem zwiększył się o 1 punktu procentowego (na koniec 2021r. kobiety w liczbie 1290 stanowiły 64,1% ogółu bezrobotnych). Udział kobiet w ogólnej liczbie bezrobotnych w końcu grudnia 2021 roku w powiecie jędrzejowskim był wyższy od odnotowanego w analogicznym okresie w skali województwa świętokrzyskiego (51,7%).

W ogólnej liczbie bezrobotnych utrzymuje się duży udział bezrobotnych **zamieszkałych na wsi**. Mieszkańcy wsi w liczbie 1198 osób stanowili w końcu grudnia 2022 roku 66,7% ogółu bezrobotnych powiatu jędrzejowskiego. W stosunku do stanu na koniec 2021 roku ich liczba uległa zmniejszeniu o 159 osób (o 11,7%), lecz ich udział w bezrobociu ogółem zwiększył się o 1 punkt procentowy. Bezrobotni mieszkańcy wsi w końcu 2021 roku w liczbie 1357 osób stanowili 67,4% ogółu bezrobotnych.

Udział tej grupy, w liczbie bezrobotnych ogółem w powiecie jędrzejowskim, według stanu na koniec 2022 roku był wyższy od wielkości tego wskaźnika odnotowanego w skali województwa świętokrzyskiego, gdzie wynosił 54,4% .

Na koniec grudnia 2022r. w Powiatowym Urzędzie Pracy w Jędrzejowie zarejestrowanych było 60 osób bezrobotnych zwolnionych z przyczyn dotyczących zakładu pracy, co stanowiło 3,3% ogółu zarejestrowanych. W stosunku do końca 2021r. nastąpił nieznaczny spadek liczby bezrobotnych tej kategorii, jednak ich udział w bezrobociu ogółem pozostał na podobnym poziomie. Na koniec grudnia 2021r. zarejestrowanych było 61 osób bezrobotnych tej kategorii i stanowią oni 3,0% ogółu zarejestrowanych.

Bezrobotni z prawem do zasiłku w liczbie 158 osób stanowili 8,8% ogólnej populacji bezrobotnych na koniec grudnia 2022r. W stosunku do stanu na koniec 2021r. udział osób z prawem do zasiłku zmniejszył się o 1,5 punktu procentowego. Odsetek osób z prawem do zasiłku w woj. świętokrzyskim na koniec 2022 roku był znacznie wyższy i wynosił 14,3%.

Bezrobotni bez prawa do zasiłku w liczbie 1638 osób, stanowili 91,2% bezrobotnych zarejestrowanych w Powiatowym Urzędzie Pracy w Jędrzejowie na dzień 31.12.2022r.

Bezrobotni według wieku, poziomu wykształcenia i czasu pozostawania bez pracy

Analiza wieku bezrobotnych wykazuje, że według stanu na koniec grudnia 2022 roku w Powiatowym Urzędzie Pracy w Jędrzejowie **najliczniejszą grupę zarejestrowanych stanowiły osoby w wieku 25-34 lata**. Ich liczba wynosiła 472 osoby, co stanowi 26,3% ogółu bezrobotnych.

W porównaniu do stanu na koniec grudnia 2021 roku liczba bezrobotnych w wieku 25–34 zarejestrowanych w Powiatowym Urzędzie Pracy w Jędrzejowie zmniejszyła się o 111 osób, a ich udział w ogólnej liczbie bezrobotnych był niższy o 2,7 punktu procentowego (w 2021 roku w liczbie 583 wynosił 29,0%).

W woj. świętokrzyskim osoby w wieku 25 - 34 lata w końcu 2022 roku stanowiły także najliczniejszą grupę bezrobotnych, ich udział w bezrobociu ogółem wynosił 25,3%.

Drugą pod względem liczebności grupą bezrobotnych w powiecie jędrzejowskim były osoby w wieku 35 - 44 lata. W końcu grudnia 2022 roku w liczbie 423 osoby, stanowiły one 23,5% wszystkich bezrobotnych. Liczebność tej populacji w stosunku do stanu na koniec grudnia 2021 roku zmniejszyła się o 58 osób jednak udział tej grupy wiekowej w ogólnej liczbie bezrobotnych w porównaniu z 2021r był niższy o 0,4 punktu procentowego (w 2021r. wynosił 23,9%).

W pozostałych grupach wiekowych liczba bezrobotnych na koniec grudnia 2022r. wynosiła: 18-24 lata – 292 osoby (16,3% ogółu), 45-54 lata – 345 osób (19,2%), 55-59 lat – 161 osób (9,0%), 60 lat i więcej – 103 osoby (5,7%).

Tabela 3

Bezrobotni według wieku, poziomu wykształcenia i czasu pozostawania bez pracy zarejestrowani w Powiatowym Urzędzie Pracy w Jędrzejowie w latach 2021 – 2022

Wyszczególnienie		Stan na koniec roku	
		2021	2022
1	2	3	4
Czas pozostawania bez pracy w miesiącach	do 1	142	136
	1-3	230	301
	3-6	211	231
	6-12	244	242
	12-24	386	233
	pow.24	799	653
Wiek w latach	18-24	276	292
	25-34	583	472
	35-44	481	423
	45-54	349	345
	55-59	193	161
	60 lat i więcej	130	103
Wykształcenie	wyższe	392	333
	policealne i średnie zawodowe/ branżowe	538	506
	średnie ogólnokształcące	184	186
	zasadnicze zawodowe/branżowe	472	408
	gimnazjalne/podstawowe i poniżej	426	363

Źródło: Załącznik nr 1 do sprawozdania MRPiPS - 01 sporządzone przez Powiatowy Urząd Pracy w Jędrzejowie za lata 2021-2022

Analiza wieku bezrobotnych wykazała, że 66,1% bezrobotnych należy do przedziału zwanego wiekiem mobilnym (18-44 lata), obejmującego osoby zdolne do zmiany stanowiska, miejsca pracy lub ewentualnego przekwalifikowania się. Osoby w wieku 45 lat i więcej stanowią 33,9% ogółu.

Biorąc pod uwagę **poziom wykształcenia bezrobotnych** na koniec grudnia 2022 roku zmniejszenie liczby bezrobotnych nastąpiło we wszystkich grupach wykształcenia oprócz grupy osób z wykształceniem średnim ogólnokształcącym, gdzie odnotowano wzrost o 2 osoby. Najliczniejszą grupę stanowiły osoby z wykształceniem zasadniczym zawodowym/branżowym oraz gimnazjalnym/podstawowym i poniżej w liczbie 771 osób, a ich udział w ogólnej liczbie bezrobotnych wynosił 42,9%. W stosunku do stanu na koniec 2021 roku liczba osób legitymująca się takim poziomem wykształcenia zmniejszyła się o 127 osób tj. o 14,1%, lecz ich udział w bezrobociu ogółem zwiększył się o 1,7 punktu procentowego (w 2021r. wynosił 44,6%).

W województwie świętokrzyskim bezrobotni z wykształceniem zasadniczym zawodowym/branżowym, gimnazjalnym i poniżej na koniec 2022 roku stanowili 45,3% ogółu bezrobotnych.

Bezrobotni z wykształceniem policealnym i średnim zawodowym/branżowym, w liczbie 506 osób, stanowili 28,2% ogółu bezrobotnych. W stosunku do 2021 roku ich liczba zmniejszyła się o 22 osoby, ich udział w ogólnej liczbie bezrobotnych zmniejszył się o 1,5 punktu procentowego (w 2021r. – 26,7%).

Osoby z wyższym wykształceniem, w liczbie 333 stanowiły 18,5% ogółu zarejestrowanych. W stosunku do 2021 roku ich liczba zmniejszyła się o 59 osób, ich udział w ogólnej liczbie bezrobotnych zmniejszył się o 1 punkt procentowy (w 2021r. – 19,5%).

Bezrobotni z wykształceniem średnim ogólnokształcącym w liczbie 186 osób stanowili na koniec grudnia 2022 roku tj. 10,4% ogółu bezrobotnych (2021r. 184 osoby, 9,1%).

Na koniec 2022 roku w rejestrze Powiatowego Urzędu Pracy w Jędrzejowie pozostawało 886 osób, **którym upłynęło ponad 12 miesięcy od ostatniego zarejestrowania się**, z tego:

- 233 osoby pozostawały bez pracy od 12 do 24 miesięcy
- 653 osoby pozostawały bez pracy powyżej 24 miesięcy

W porównaniu do stanu na koniec grudnia 2021 roku liczba osób oczekujących na pracę ponad 12 miesięcy była niższa o 299 osób tj. o 25,2%, udział tej grupy w ogólnej liczbie bezrobotnych zmniejszył się o 9,6 punktów procentowych - z 58,9% w 2021 roku do 49,3% w 2022 roku.

Liczba bezrobotnych pozostających bez pracy od 6 do 12 miesięcy na koniec 2022 roku wynosiła – 242 osoby tj. 13,5% (na 31.12.2021r. – 244 osoby tj. 12,1%), od 3 do 6 miesięcy – 231 osób tj. 12,9% (na 31.12.2021r. – 211 osób tj. 10,5%), od 1 do 3 miesięcy – 301 osób tj. 16,8% (na 31.12.2021r. – 230 osób tj. 11,4%), do 1 miesiąca – 136 osób tj. 7,6% (na 31.12.2021r. – 142 osoby tj. 7,1%). W woj. świętokrzyskim według stanu na koniec 2022 roku na pracę ponad rok oczekiwało 41% ogółu zarejestrowanych.

3. Bezrobotni będący w szczególnej sytuacji na rynku pracy

Na koniec grudnia 2022 roku zarejestrowanych było **1591 osób będących w szczególnej sytuacji na rynku pracy i stanowiły one 88,6% ogółu bezrobotnych** (wobec 1822 osób i 90,6% ogółu na koniec 2021r.), z tego 1031 kobiet (64,8%) i 560 mężczyzn (35,2%).

Tabela 4

Bezrobotni będący w szczególnej sytuacji na rynku pracy zarejestrowani w Powiatowym Urzędzie Pracy w Jędrzejowie na koniec grudnia 2022 roku

Lp.	Osoby, będące w szczególnej sytuacji na rynku pracy	Ogółem	Udział %	Kobiety	Udział%	Mężczyźni	Udział %
1	2	3	4	5	6	7	8
1.	Do 30 roku życia	515	28,7%	344	19,2%	171	9,5%
	w tym do 25 roku życia	292	16,3%	184	10,2%	108	6,0%
2.	Długotrwale bezrobotni	1068	59,5%	729	40,6%	339	18,9%
3.	Powyżej 50 roku życia	421	23,4%	165	9,2%	256	14,3%
4.	Korzystające ze świadczeń pomocy społecznej	108	6,0%	78	4,3%	30	1,7%
5.	Posiadające co najmniej jedno dziecko do 6 roku życia	414	23,1%	400	22,3%	14	0,8%
6.	Bezrobotni niepełnosprawni	126	7,0%	68	3,8%	58	3,2%

*Dane dotyczące udziału % w kolumnie 4,6,8 obliczone zostały w stosunku do ogólnej liczby bezrobotnych zarejestrowanych w Powiatowym Urzędzie Pracy w Jędrzejowie.

3.1. Bezrobotni do 30 roku życia

Na koniec grudnia 2022 roku w rejestrze PUP pozostawało **515 osób do 30 roku życia**, czyli **28,7%** ogółu bezrobotnych, w tym 344 kobiety (66,8% tej grupy). W porównaniu do końca grudnia 2021 roku liczebność tej grupy wiekowej zmniejszyła się o 53 osoby, tj. o 9,3%. Ich udział w populacji bezrobotnych ogółem uległ zwiększeniu z 28,2 do 28,7%.

W analizowanej grupie na koniec grudnia 2022 roku bez pracy pozostawały **292 osoby do 25 roku życia**, czyli **16,3%** ogółu bezrobotnych, w tym 184 kobiety (63,0% tej grupy). W porównaniu do grudnia 2021 roku liczebność tej grupy zwiększyła się o 16 osób (o 5,8%).

W woj. świętokrzyskim według stanu na koniec 2022 roku bezrobotni do 30 roku życia stanowili 25,0% ogółu zarejestrowanych.

3.2. Długotrwale bezrobotni

Na koniec grudnia 2022 roku zarejestrowanych było **1068 osób długotrwale bezrobotnych** (**59,5%** ogółu), tzn. pozostających w rejestrach urzędów pracy ponad 12 miesięcy w okresie ostatnich 2 lat, w tym 729 kobiet (68,3% tej grupy). W porównaniu do stanu na koniec grudnia 2021 roku liczba bezrobotnych tej kategorii zmniejszyła się o 251 osób tj. o 19,0%, a ich udział w bezrobociu ogółem był niższy o 6,1 punktu procentowego. W 2021 roku bezrobotni tej kategorii w liczbie 1319 osób stanowili 65,6% ogółu zarejestrowanych w PUP Jędrzejów.

W woj. świętokrzyskim według stanu na koniec 2022 roku długotrwale bezrobotni stanowili 52,9% ogółu zarejestrowanych.

3.3. Bezrobotni powyżej 50 roku życia

W końcu grudnia 2022 roku w ewidencji bezrobotnych pozostawało **421 osób powyżej 50 roku życia tj. 23,4%** ogółu bezrobotnych, w tym 165 kobiet (39,2% tej populacji).

W porównaniu do końca grudnia 2021 roku omawiana grupa bezrobotnych zmniejszyła się o 72 osoby (o 14,6%), a jej udział w bezrobociu ogółem zmniejszył się o 1,1 punktu procentowego. Na koniec 2021r. bezrobotni powyżej 50 roku życia w liczbie 493 osoby stanowili oni 24,5% ogółu bezrobotnych.

W woj. świętokrzyskim według stanu na koniec 2022 roku bezrobotni powyżej 50 roku życia stanowili 25,8% ogółu zarejestrowanych.

3.4. Niepełnosprawni

Na koniec grudnia 2022 roku w rejestrach PUP pozostawało **126 bezrobotnych niepełnosprawnych**, tj. **7,0%** ogółu bezrobotnych.

W porównaniu do stanu na koniec grudnia 2021 roku liczba osób bezrobotnych należących do tej kategorii zwiększyła się o 13 osób (tj. o 11,5%), a ich udział w bezrobociu ogółem zwiększył się o 1,4 punktu procentowego.

W woj. świętokrzyskim według stanu na koniec 2021 roku bezrobotni niepełnosprawni stanowili 8,2% ogółu zarejestrowanych.

II. REALIZACJA ZADAŃ W ZAKRESIE PRZECIWDZIAŁANIA BEZROBOCIU ORAZ AKTYWIZACJI RYNKU PRACY

1. Wolne miejsca pracy i miejsca aktywizacji zawodowej

W trakcie 2022r. Powiatowy Urząd Pracy nawiązał współpracę z 504 pracodawcami w zakresie realizacji zgłaszanych miejsc pracy niesubsydiowanej, jak też przy doborze bezrobotnych na miejsca pracy tworzone przy wsparciu finansowym ze środków Funduszu Pracy.

Odnotowano niewielki spadek liczby wolnych miejsc pracy i miejsc aktywizacji zawodowej zgłaszanych przez pracodawców do Powiatowego Urzędu Pracy Jędrzejowie. W 2022 roku pracodawcy, głównie z terenu powiatu jędrzejowskiego, zgłosili 2011 wolnych miejsc pracy i miejsc aktywizacji zawodowej tj. o 24 miejsca pracy mniej (o 1,2%) w stosunku do liczby ofert pracy będących w dyspozycji PUP w Jędrzejowie w 2021 roku, która wynosiła 2035 miejsc pracy. Miejsca pracy subsydiowane finansowane między innymi ze środków Funduszu Pracy oraz Europejskiego Funduszu Społecznego w liczbie 892 stanowiły 44,4% wszystkich ofert pracy, którymi dysponował Urząd w 2022 roku. Odnotowano wzrost liczby ofert pracy subsydiowanych, przy jednoczesnym wzroście ich udziału procentowego w liczbie ofert pracy ogółem – w 2021 roku oferty prac subsydiowanych w liczbie 769 ofert stanowiły 37,8% ogółu ofert. Zakłady pracy z sektora prywatnego w 2022 roku zgłosiły 1638 wolnych miejsc pracy i miejsc aktywizacji zawodowej, co stanowi 81,5% wszystkich wolnych miejsc pracy (w 2021r.- 1691

miejsc pracy i 83,1%), natomiast z sektora publicznego pochodziły 373 miejsca pracy tj. 18,5% (w 2021r. – 344 miejsca pracy i 17%).

Wśród miejsc pracy i miejsc aktywizacji zawodowej zgłoszonych do PUP w 2022 roku: 617 – to oferty stażu; 162 – to oferty robót publicznych; 57 – to oferty prac interwencyjnych; 52 – ofert dotyczyło miejsc pracy utworzonych w ramach refundacji pracodawcy kosztów wyposażenia lub doposażenia miejsc pracy, 4- oferty pracy dla osób powyżej 50 roku życia. Nastąpił spadek liczby ofert pracy niesubsydiowanej z 1266 ofert w 2021r. do 1119 ofert w 2022r. tj. o 147 ofert pracy (o 11,6%). Spośród ofert pracy niesubsydiowanych 84 oferty dotyczyły osób niepełnosprawnych. Kontakty z pracodawcami, mające na celu ustalenie warunków realizacji zgłaszanych ofert pracy oraz bieżącego ich uaktualniania odbywały się w większości drogą telefoniczną lub za pośrednictwem poczty elektronicznej.

W analizowanym okresie najwięcej miejsc pracy i miejsc aktywizacji zawodowej zgłoszono w zawodach:

Robotnicy przemysłowi i rzemieślnicy (535 wolnych miejsc pracy - 26,6 %):

Monter stolarki budowlanej- 42, Cieśla- 37, Technolog robót wykończeniowych w budownictwie- 34, Murarz-tylnik - 32, Pracownik produkcji- 31, Rozbieracz-wykrawacz- 20, Ślusarz- 19, Mechanik pojazdów samochodowych- 18, Monter konstrukcji stalowych- 17, Stolarz budowlany- 15, Spawacz - 15, Monter instalacji i urządzeń telekomunikacyjnych (telemonter)- 14, Brukarz -13, Mechanik maszyn i urządzeń przemysłowych - 13, Robotnik budowlany- 12, Betoniarz - zbrojarz- 12, Monter konstrukcji budowlanych - 8, Murarz - 8, Dekarz - 8, Zbrojarz- 7, Elektryk- 6, Elektromonter (elektryk) zakładowy - 6, Stolarz- 6, Cieśla szalunkowy - 5, Malarz budowlany- 5, Lakiernik- 5, Lakiernik samochodowy - 5, Tokarz w metalu- 5, Mechanik samochodów ciężarowych- 5, Betoniarz- 4, Posadzkarz- 4, Monter instalacji i urządzeń sanitarnych - 4, Monter sieci i instalacji sanitarnych- 4, Blacharz - 4, Elektromechanik- 4, Elektromechanik pojazdów samochodowych- 4, Piekarz- 4, Monter ociepleń budynków- 3, Tynkarz- 3, Monter izolacji budowlanych- 3, Monter / składacz okien- 3, Frezer - 3, Operator maszyn do produkcji wyrobów z drutu, lin, siatek i kabli- 3, Mechanik samochodów osobowych- 3, Mechanik maszyn i urządzeń budowlanych i melioracyjnych- 3, Mechanik maszyn i urządzeń do obróbki metali- 3, Mechanik maszyn rolniczych-3, Mechanik automatyki przemysłowej i urządzeń precyzyjnych - 3, Elektromonter instalacji elektrycznych- 3, Elektromonter / konserwator urządzeń dźwignicowych - 3, Cukiernik- 3, Konserwator budynków i stanu technicznego pomieszczeń - 2, Monter kamiennych elementów budowlanych-2 , Szklarz-2, Hydraulik- 2, Monter/ konserwator instalacji wentylacyjnych i klimatyzacyjnych- 2, Blacharz samochodowy- 2, Operator maszyn do obróbki skrawaniem- 2, Szlifierz metali- 2, Mechanik-monter maszyn i urządzeń - 2, Pozostali piekarze, cukiernicy i pokrewni - 2 , Stolarz meblowy -2, Hafciarka - 2, Tapicer meblowy - 2, Monter kamiennych elementów budowlanych - 1, Pozostali robotnicy obróbki kamienia- 1, Monter instalacji gazowych - 1, Ślusarz galanterii metalowej - 1, Operator obrabiarek sterowanych numerycznie - 1, Pozostali mechanicy pojazdów samochodowych - 1, Monter / konserwator urządzeń przeciwpożarowych- 1, Monter instalacji fotowoltaicznych- 1, Rzeźnik-wędliniarz - 1, Operator maszyn do produkcji wyrobów drewnianych - 1, Szwaczka ręczna- 1, Obuwnik – 1.

Pracownicy usług i sprzedawcy (449 wolnych miejsc- 22,33 %):

Robotnik gospodarczy- 163, Sprzedawca- 97, Doradca klienta- 40, Kucharz- 24, Technik handlowiec- 23, Kelner- 18, Fryzjer -13, Pracownik ochrony fizycznej- 11, Asystent nauczyciela przedszkola- 8, Wizażystka / stylistka - 7, Kosmetyczka- 5, Barman- 4, Sprzedawca w branży spożywcze - 4, Kasjer handlowy- 4, Pozostali opiekunowie dziecięcy- 4, Asystent nauczyciela w szkole - 4, Pizzer- 3, Pracownik solarium- 2, Intendent- 2, Fryzjer zwierząt (groomer)- 2, Sprzedawca w branży przemysłowej- 2, Sprzedawca w stacji paliw- 2, Fryzjer męski (barber)-1, Technik usług fryzjerskich- 1, Pozostali fryzjerzy- 1, Manikiurzystka-1, Technik usług kosmetycznych- 1, Kasjer biletowy- 1, Konsultant / agent sprzedaży bezpośredniej -1.

Pracownicy wykonujący prace proste (335 wolnych miejsc- 16,66 %):

Pomocniczy robotnik budowlany- 66, Pakowacz ręczny- 36, Robotnik magazynowy- 33, Pracownik utrzymania czystości (sprzątaczką)- 31, Pomoc kuchenna- 30, Pozostali pracownicy wykonujący prace proste gdzie indziej niesklasyfikowani- 28, Sortowacz- 25, Robotnik placowy- 12, Pracownik

pomocniczy ślusarza- 10, Pomocniczy robotnik drogowy- 8, Pracownik przygotowujący posiłki typu fast food- 7, Pracownik prac dorywczych- 7, Pokojowa- 6, Pomocniczy robotnik konserwacji terenów zieleni- 5, Woźny- 5, Pomocniczy robotnik przemysłowy - 4 , Pomocnik elektromontera - 4, Ładowacz nieczystości stałych- 4, Operator maszyn czyszczących- 3, Konserwator części / sprzętu- 3, Goniec- 3, Pomocnik mechanika- 2, Pozostałe pomoce i sprzętaczki biurowe, hotelowe i podobne- 1, Pracownik pomocniczy stolarza- 1, Pracownik pomocniczy gastronomii- 1.

Pracownicy biurowi (268 wolnych miejsc- 13,33 %):

Pracownik biurowy- 102, Technik prac biurowych- 75, Magazynier- 43, Sekretarka- 14, Asystent do spraw księgowości- 8, Pozostali pracownicy obsługi biurowej- 4, Rejestratorka medyczna- 4, Technik archiwista- 4, Kurier- 3, Dyspozytor transportu samochodowego- 2, Recepcjonista-1, Ankieter- 1, Fakturzystka- 1, Pozostali pracownicy do spraw rachunkowości i księgowości- 1, Pozostali magazynierzy i pokrewni- 1, Pomocnik biblioteczny- 1, Listonosz- 1, Pozostali pracownicy działów kadr- 1, Pozostali pracownicy obsługi biura gdzie indziej niesklasyfikowani- 1.

Technicy i inny średni personel (151 wolnych miejsc- 7,51 %):

Technik administracji- 46, Księgowy- 9, Agent ubezpieczeniowy - 7, Przedstawiciel handlowy- 7, Pozostali przedstawiciele handlowi- 6, Operator zautomatyzowanej linii produkcyjnej- 5, Asystent dyrektora- 5, Pozostali mistrzowie produkcji w przemyśle przetwórczym- 4, Technik ekonomista- 4, Technik budownictwa- 3, Technik elektryk- 3, Technik elektronik- 3, Technik mechanik- 3, Technik weterynarii- 3, Zaopatrzeniowiec- 3, Opiekun osoby starszej- 3, Florysta- 3, Technik informatyk-3, Technik geodeta- 2, Kosztorysant budowlany- 2, Operator CAD- 2, Kontroler jakości wyrobów przemysłowych- 2, Operator urządzeń oczyszczania ścieków- 2, Terapeuta zajęciowy- 2, Pracownik obsługi klienta instytucji finansowej- 2, Technik logistik- 2, Szef kuchni (kuchmistrz)- 2, Laborant chemiczny- 1, Diagnosta uprawniony do wykonywania badań technicznych pojazdów- 1, Technik sterylizacji medycznej- 1, Technik farmaceutyczny-1, Biomasażysta- 1, Asystentka stomatologiczna- 1, Higienistka stomatologiczna- 1, Opiekunka dziecięca -1, Spedytor- 1, Opiekun w domu pomocy społecznej- 1, Pracownik socjalny- 1, Pracownik galerii / muzeum- 1, Animator kultury- 1.

Operatorzy i monterzy maszyn i urządzeń (131 wolnych miejsc- 6,51 %):

Operator maszyn i urządzeń do przetwórstwa tworzyw sztucznych- 25, Kierowca samochodu ciężarowego- 17, Operator żurawia wieżowego- 14, Szwaczka maszynowa- 11, Kierowca samochodu dostawczego- 10, Operator urządzeń wytwórczych mieszanek betonowych- 7, Operator żurawia jezdniowego- 7, Operator ładowarki- 5, Wulkanizator- 4, Operator suwnic (suwnicowy)- 4, Operator urządzeń do produkcji elementów z betonu komórkowego- 3, Operator koparki- 3, Operator koparko-ładowarki- 3, Operator spycharki- 3, Kierowca samochodu osobowego - 2, Kierowca autobusu- 2, Operator maszyn ogrodniczych- 2, Pilarz kamienia-1, Pozostali operatorzy maszyn i urządzeń do produkcji i przetwórstwa metali- 1, Operator urządzeń do przetwórstwa drobiu- 1, Operator pilarek do pozyskiwania tarcicy- 1, Tartacznik-1, Pozostali operatorzy maszyn i urządzeń do obróbki drewna- 1, Monter maszyn i urządzeń przemysłowych- 1, Nastawniczy- 1, Kierowca ciągnika siodłowego- 1.

Specjaliści (111 wolnych miejsc- 5,52 %):

Inżynier budownictwa - budownictwo ogólne- 17, Pielęgniarka- 12, Grafik komputerowy DTP- 4, Projektant grafiki- 4, Nauczyciel przedmiotu w szkole ponadpodstawowej- 4, Specjalista bezpieczeństwa i higieny pracy- 4, Nauczyciel przedszkola- 4, Specjalista do spraw ubezpieczeń majątkowych i osobowych- 4, Specjalista do spraw kadr -4, Specjalista do spraw marketingu i handlu- 4, Asystent prawny- 4, Tłumacz- 4, Radca prawny - 3, Inżynier organizacji i planowania produkcji- 2, Inżynier budownictwa-budownictwo przemysłowe - 2, Pozostali inżynierowie budownictwa - 2, Pozostali inżynierowie inżynierii środowiska- 2, Inżynier technologii betonów- 2, Inżynier elektryk- 2, Architekt - 2, Fizjoterapeuta- 2, Nauczyciel bibliotekarz- 2, Doradca finansowy- 2, Specjalista do spraw organizacji i rozwoju sprzedaży- 2, Inżynier budownictwa-urządzenia, instalacje i sieci energetyczne- 1, Inżynier mechanik - maszyny i urządzenia przemysłowe- 1, Projektant wzornictwa przemysłowego- 1, Lekarz weterynarii- 1, Kosmetolog- 1, Pozostali nauczyciele szkół podstawowych- 1, Nauczyciel niewidomych i słabowidzących (tyflopadaagog)- 1, Nauczyciel przewlekle chorych oraz osób z niepełnosprawnością ruchową- 1, Pozostali nauczyciele pracujący z osobami o specjalnych potrzebach edukacyjnych- 1,

Lektor języka obcego- 1, Specjalista do spraw organizacji usług gastronomicznych, hotelowych i turystycznych-1, Specjalista do spraw rekrutacji pracowników- 1, Specjalista sprzedaży internetowej-1, Opiekun klienta- 1, Projektant aplikacji multimedialnych, animacji i gier komputerowych- 1, Adwokat - 1, Archiwista- 1.

Przedstawiciele władz publicznych, wyżsi urzędnicy i kierownicy (24 wolne miejsca- 1,19 %):

Kierownik budowy- 8, Kierownik utrzymania ruchu- 3, Dyrektor finansowy- 2, Dyrektor handlowy- 2, Dyrektor sprzedaży- 2, Kierownik do spraw marketingu- 2, Kierownik do spraw sprzedaży- 2, Kierownik produkcji w przemyśle- 2, Kierownik / właściciel zakładu usługowego- 1

Rolnicy, ogrodnicy, leśnicy i rybacy (7 wolnych miejsc- 0,35 %):

Robotnik leśny- 4, Pracownik wylęgarni drobiu- 2, Rolnik- 1.

Wolne miejsca pracy przeznaczone dla: robotników przemysłowych i rzemieślników, pracowników usług i sprzedawców, pracowników wykonujących prace proste i pracowników biurowych – stanowiły 78,92 % wszystkich ofert. Dla pozostałych grup m. in. techników, operatorów i monterów maszyn, specjalistów, przedstawicieli władz publicznych, wyższych urzędników i kierowników, rolników, ogrodników, leśników i rybaków przeznaczonych było 21,08% wszystkich ofert.

W ramach współdziałania publicznych służb zatrudnienia w sieci EURES do PUP w Jędrzejowie w 2022r. z Wojewódzkiego Urzędu Pracy w Kielcach wpłynęło 554 oferty pracy za granicą i dotyczyły one 3245 wakatów. Oferty te upowszechnione zostały na tablicy informacyjnej w siedzibie Urzędu.

2. Poradnictwo zawodowe

Poradnictwo zawodowe polega m.in. na udzielaniu osobom bezrobotnym i poszukującym pracy pomocy w wyborze odpowiedniego zawodu i miejsca zatrudnienia. Pomoc ta dostarczana jest klientowi w taki sposób, aby mógł rozpoznać istniejące trudności, podjąć odpowiednie skuteczne decyzje i wybrać odpowiedni rodzaj pracy lub zadań rozwojowych.

W 2022r. poradnictwo zawodowe było realizowane w **formie indywidualnej i grupowej** poprzez:

- **udzielanie porad** z wykorzystaniem standaryzowanych metod ułatwiających wybór zawodu, zmianę kwalifikacji, podjęcie lub zmianę zatrudnienia, w tym badanie kompetencji, zainteresowań i uzdolnień zawodowych.

Poradami indywidualnymi objęto **215 osób** (w tym w ramach projektów POWER i RPOWŚ), natomiast grupowymi poradami zawodowymi **49 osób**.

- **udzielanie informacji** o zawodach, rynku pracy, możliwościach szkolenia i kształcenia, umiejętnościach niezbędnych przy aktywnym poszukiwaniu pracy i samozatrudnieniu.

Informacji indywidualnych udzielono **83 osobom**, natomiast w grupowych informacjach zawodowych uczestniczyło łącznie **141 osób**.

Udzielono również wsparcia **14 osobom niepełnosprawnym**.

Stałym tematem działań doradców zawodowych była **promocja przedsiębiorczości**, realizowana poprzez spotkania informacyjne **pn. „Zrealizuj swój pomysł – własna firma”**. Celem zajęć było badanie predyspozycji przedsiębiorczych oraz m.in. przekazanie informacji na temat:

- kryteriów i zasad przyznawania jednorazowych środków na podjęcie działalności gospodarczej,
- zasad tworzenia biznes-planu,
- form prawnych prowadzenia działalności,
- form opodatkowania i zasad rozliczania się z Zakładem Ubezpieczeń Społecznych,
- sposobu rejestracji działalności gospodarczej,
- instytucji, organizacji i stron internetowych zajmujących się problematyką przedsiębiorczości, itp.

Do współpracy w realizacji spotkań zaproszono Zakład Ubezpieczeń Społecznych i Urząd Skarbowy w Jędrzejowie.

W powyższych zajęciach wzięły udział **44 osoby**, w tym **26 kobiet**.

Ponadto doradcy zawodowi realizowali zadania związane m. in. z promocją usług Powiatowego Urzędu Pracy w Jędrzejowie, promocją przedsiębiorczości, czy VI Powiatową Kampanią Przeciwdziałania Handlowi Ludźmi. Zorganizowali również szereg spotkań w ramach Ogólnopolskiego Tygodnia Kariery, przygotowali program pilotażowy dla uczniów klas 8 Szkół Podstawowych, pn. „Zawody przyszłości”, współpracowali z Wojskowym Centrum Rekrutacji w Busku Zdroju.

Na zaproszenie PUP, w ramach **współpracy ze szkołami powiatu jędrzejowskiego** zorganizowano spotkania informacyjne, których celem było promowanie aktywnej postawy na rynku pracy, a także przedstawienie oferty Powiatowego Urzędu Pracy w Jędrzejowie, szczególnie w zakresie pomocy świadczonej na rzecz osób młodych. Obecni na spotkaniu, mogli zdobyć wiedzę na temat zagadnień związanych m.in. z usługami rynku pracy realizowanymi przez Powiatowy Urząd Pracy w Jędrzejowie, a także projektem – „**Aktywizacja osób młodych pozostających bez pracy w powiecie jędrzejowskim (VII)**” w ramach Programu Operacyjnego Wiedza Edukacja Rozwój.

W październiku w ramach **Ogólnopolskiego Tygodnia Kariery**, który realizowany był pod hasłem „**Złap za stery do swojej kariery**” zaproponowano szkołom dwa tematy warsztatów:

TEMAT.1. Praca na etat czy własny biznes? Zbadaj swoje predyspozycje przedsiębiorcze.

TEMAT.2. Buduj kompetencje zawodowe z Urzędem Pracy – trzy podstawowe usługi – poradnictwo zawodowe, pośrednictwo pracy i szkolenia sposobem na wzmocnienie potencjału zawodowego i znalezienie miejsca na rynku pracy.

W ramach OTK zorganizowano **8 spotkań**, w których uczestniczyło łącznie **302 osoby**.

W październiku i listopadzie doradcy zawodowi włączyli się w organizację **VI Powiatowej Kampanii Przeciwdziałania Handlowi Ludźmi**, w ramach Europejskiego Dnia Walki z Handlem Ludźmi i Ogólnoswiatową Kampanią ONZ przeciwko przestępczości zorganizowanej BLUE HEART.

Zorganizowano dwa dyżury telefoniczne, których celem było udzielenie informacji na temat:

- sposobów bezpiecznego poszukiwania pracy za granicą poprzez sieć EURES, PUP, WUP i certyfikowane Agencje Zatrudnienia,
- sposobów zapobiegania niepożądanym sytuacjom podczas wyjazdu do pracy za granicą oraz przygotowaniu odpowiednich dokumentów, przydatnych adresów internetowych, numerów telefonów instytucji zajmujących się tematyką handlu ludźmi itp.

Przygotowano również prelekcję pn. „**Bezpieczna praca za granicą**”, którą wygłoszono w Centrum Kultury w Jędrzejowie w **dwóch turach** dla łącznej liczby **313 uczniów** z dziesięciu szkół ponadpodstawowych z terenu powiatu jędrzejowskiego.

W ramach współpracy z Wojskowym Centrum Rekrutacji w Busku Zdroju zorganizowano dwie grupowe informacje zawodowe pn. „**Zawód żołnierz- zasady i warunki odbywania dobrowolnej służby wojskowej**”.

Celem warsztatów było przekazanie informacji na temat możliwości rozwoju i awansu zawodowego w Wojsku, jak również systemu szkolnictwa wojskowego.

Łącznie w powyższych spotkaniach wzięło udział **19 osób**, w tym **8 kobiet**.

W listopadzie wystosowano pisma do szkół podstawowych powiatu jędrzejowskiego, z zaproszeniem do współpracy w organizacji spotkań dla młodzieży klas 8, stojącej przed wyborem dalszej drogi kształcenia, pn. „**Zawody przyszłości**”.

Poruszano zagadnienia dotyczące dynamicznie zmieniającego się rynku pracy, rozwoju technologicznego, zmian demograficznych, pokoleniowych i napływu cudzoziemców jako czynników wpływających na zapotrzebowanie na nowe zawody i specjalności w bliższej i dalszej przyszłości.

Zwracano uwagę na rolę kształcenia całościowego oraz wskazywano w jaki sposób analizując swoje zasoby dokonać właściwego wyboru zawodu i zaplanować swoją ścieżkę rozwoju.

W 2022r. w powyższych spotkaniach wzięło udział **158 uczniów**.

3. Zatrudnianie cudzoziemców

Powiatowe urzędy pracy realizują 4 zadania związane z legalizacją pracy cudzoziemców, tzn. wpisują oświadczenia o powierzeniu wykonywania pracy cudzoziemcowi do ewidencji oświadczeń, przyjmują powiadomienia o powierzeniu wykonywania pracy obywatelowi Ukrainy, wydają zezwolenia na pracę sezonową cudzoziemca na terytorium Rzeczypospolitej Polskiej oraz wystawiają informację starosty o braku możliwości zaspokojenia potrzeb kadrowych pracodawcy w oparciu o rejestry bezrobotnych i poszukujących pracy lub o negatywnym wyniku rekrutacji organizowanej dla pracodawcy.

3.1 Oświadczenia o powierzeniu wykonywania pracy cudzoziemcowi

Obywatele Białorusi, Mołdawii, Ukrainy, Gruzji oraz Armenii mogą wykonywać pracę w Polsce przez 24 miesiące bez obowiązku uzyskiwania zezwolenia na pracę. Podmiot zamierzający powierzyć taką pracę cudzoziemcowi (pracodawca lub osoba fizyczna) ma obowiązek złożenia stosownego oświadczenia w powiatowym urzędzie pracy właściwym dla siedziby lub miejsca zamieszkania wnioskodawcy. W 2022r. w Powiatowym Urzędzie Pracy w Jędrzejowie wpisano do ewidencji 170 oświadczeń o powierzeniu wykonywania pracy cudzoziemcowi, z tego 109 oświadczeń (64,1%) dotyczyło obywateli Ukrainy, 53 obywateli Białorusi i 5 oświadczeń obywatela Rosji i 3 oświadczenia obywatela Gruzji.

3.2 Zezwolenia na pracę sezonową cudzoziemca na terytorium Rzeczypospolitej Polskiej

Pracodawcy chcąc zatrudnić legalnie cudzoziemca do wykonywania pracy sezonowej w zakresie działalności bezpośrednio związanych z rolnictwem, leśnictwem, łowiectwem i rybactwem lub zakwaterowaniem i usługami gastronomicznymi muszą złożyć wniosek o wydanie zezwolenia na pracę sezonową cudzoziemca na terytorium Rzeczypospolitej Polskiej do powiatowego urzędu pracy właściwego dla siedziby lub miejsca zamieszkania wnioskodawcy. Zezwolenie na pracę sezonową wydaje się na czas określony, który nie może być dłuższy niż 9 miesięcy w roku kalendarzowym.

W okresie od stycznia do grudnia 2022r. w Powiatowym Urzędzie Pracy w Jędrzejowie wydano 2 zezwolenia na pracę sezonową cudzoziemca na terytorium Rzeczypospolitej Polskiej. Ponadto wydano 4 decyzje o umorzeniu postępowania w sprawie wydania zezwolenia na pracę cudzoziemca.

3.3 Powiadomienie o powierzeniu wykonywania pracy obywatelowi Ukrainy.

Obywatele Ukrainy, którzy wjechali do Polski od dnia 24 lutego 2022 roku z powodu zagrożenia wojną, a także obywatele Ukrainy, którzy do tej pory legalnie przebywali i pracowali w Polsce mogą podjąć legalne zatrudnienie u każdego pracodawcy bez dodatkowych formalności tj. bez konieczności uzyskania zezwolenia na pracę lub oświadczenia o powierzeniu wykonywania pracy. Obowiązkiem pracodawcy jest zgłoszenie faktu powierzenia pracy obywatelowi Ukrainy do właściwego powiatowego urzędu pracy w terminie 14 dni od zatrudnienia! „Powiadomienie o powierzeniu wykonywania pracy obywatelowi Ukrainy” pracodawca składa wyłącznie za pośrednictwem systemu teleinformatycznego www.praca.gov.pl. W 2022r. wpłynęło 226 powiadomień.

3.4 Informacja starosty o braku możliwości zaspokojenia potrzeb kadrowych pracodawcy w oparciu o rejestry bezrobotnych i poszukujących pracy lub o negatywnym wyniku rekrutacji organizowanej dla pracodawcy

Informację tę wydaje Starosta (dyrektor PUP) właściwy ze względu na główne miejsce wykonywania pracy przez cudzoziemca. Stanowi ona załącznik do wniosku o wydanie zezwolenia na pracę cudzoziemca na terenie RP, składanego do Wojewody.

Na przestrzeni 2022 roku przygotowane zostały informacje starosty o braku możliwości zaspokojenia potrzeb kadrowych dla 11 pracodawców, które dotyczyły 106 wolnych miejsc pracy. Informacje zostały przygotowane w oparciu o rejestry bezrobotnych i poszukujących pracy lub po negatywnym wyniku rekrutacji organizowanej dla pracodawcy.

Najliczniejsze stanowiska pracy zgłaszane przez pracodawców w tym okresie w ramach wniosków o wydanie informacji starosty o braku możliwości zaspokojenia potrzeb kadrowych to: monter stolarki budowlanej (40 stanowisk pracy), rozbieracz – wykrawacz (16 stanowisk), kucharz (16 stanowisk), monter instalacji i urządzeń telekomunikacyjnych (telemonter) (14 stanowisk), pracownik przygotowujący posiłki typu fast food (6 stanowisk), tłumacz (4 stanowiska), inżynier budownictwa - budownictwo ogólne (3 stanowiska), pracownik biurowy (2 stanowiska), kierowca samochodu dostawczego (1 stanowisko), księgowy (1 stanowisko), przedstawiciel handlowy(1 stanowisko),

specjalista bezpieczeństwa i higieny pracy (1 stanowisko), specjalista sprzedaży internetowej (1 stanowisko).

4. Barometr zawodów

W 2022 Powiatowy Urząd Pracy w Jędrzejowie po raz kolejny brał udział w badaniu „Barometr zawodów”, którego celem było przygotowanie raportów zawodów deficytowych, nadwyżkowych i zrównoważonych w powiecie jędrzejowskim.

Badanie polegało na analizie ofert pracy wpływających do urzędu w danym roku kalendarzowym i liczby bezrobotnych zarejestrowanych w danym zawodzie.

Opracowany raport „Barometr zawodów” jest niezbędnym narzędziem wykorzystywanym podczas:

- opiniowania nowych kierunków kształcenia,
- tworzenia planów szkoleń zawodowych,
- ocenie wniosków dotyczących kształcenia ustawicznego pracowników i pracodawców ze środków Krajowego Funduszu Szkoleniowego,
- prognozowania zmian na lokalnym rynku pracy

„Barometr zawodów 2022” został zamieszczony na stronie internetowej PUP

<https://jedrzejow.praca.gov.pl>

5. Realizacja aktywnych programów rynku pracy

Tabela 6

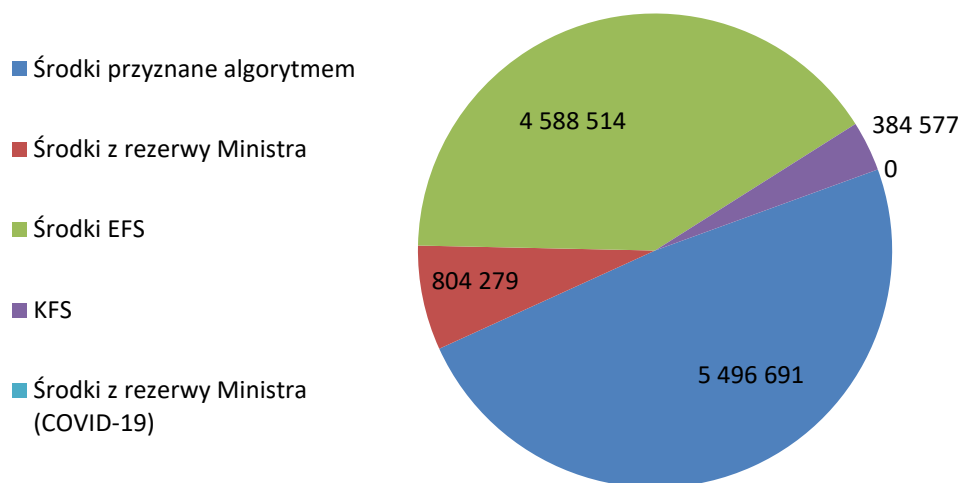
Środki Funduszu Pracy na programy na rzecz promocji zatrudnienia, łagodzenia skutków bezrobocia i aktywizacji zawodowej wydatkowane przez Powiatowy Urząd Pracy w Jędrzejowie w latach 2021- 2022 (w zł)

Lp.	Źródło	2021r.		2022r.	
		Kwota środków	udział %	Kwota środków	udział %
1	Środki FP przyznane algorytmem	3 764 349,80	23,6%	5 496 690,94	48,8%
2	Środki przyznane z kwoty będącej w dyspozycji samorządu województwa na realizację projektów EFS	4 488 858,93	28,1%	4 588 513,87	40,7%
3	Środki Funduszu Pracy przyznane z rezerwy Ministra na realizację programów na rzecz osób bezrobotnych	1 159 350,10	7,3%	804 278,76	7,1%
4	Środki Funduszu Pracy przyznane z rezerwy Ministra na realizację zadań związanych z ochroną miejsc pracy w związku z epidemią COVID-19	6 199 878,52	38,8%	0	0,0%
5	Krajowy Fundusz Szkoleniowy	349 956,00	2,2%	384 576,71	3,4%
Ogółem		15 962 393,35	100,00%	11 274 060,28	100,00%

Źródło: sprawozdania MRPiPS-02 za lata 2021-2022

Kształtowanie się wielkości środków finansowych na realizację programów rynku pracy w 2022 roku wg źródeł ich pochodzenia obrazuje poniższy wykres.

**Środki Funduszu Pracy na realizację programów na rzecz promocji zatrudnienia,
łagodzenia skutków bezrobocia i aktywizacji zawodowej w 2022 roku
według źródeł ich pochodzenia**



Źródło: opracowanie własne na podstawie danych z tabeli 6

Z ogólnej kwoty środków Funduszu Pracy, jaką Urząd wydatkował w 2022 roku na realizację programów na rzecz promocji zatrudnienia, łagodzenia skutków bezrobocia i aktywizacji zawodowej bezrobotnych wydatkował środki Funduszu Pracy w łącznej kwocie **10 889 483,57 zł**, z tego:

- 1) środki Funduszu Pracy na realizację programów na rzecz promocji zatrudnienia, łagodzenia skutków bezrobocia i aktywizacji zawodowej przyznane dla powiatu wg algorytmu w kwocie **5 496 690,94 zł** (50,5% ogólnej kwoty środków);
- 2) środki Funduszu Pracy przyznane na realizację projektu pozakonkursowego współfinansowanego ze środków Europejskiego Funduszu Społecznego w ramach Programu Operacyjnego Wiedza Edukacja Rozwój w kwocie **2 168 852,61 zł** (19,9%);
- 3) środki Funduszu Pracy przyznane na realizację projektu pozakonkursowego współfinansowanego ze środków Europejskiego Funduszu Społecznego w ramach Regionalnego Programu Operacyjnego Województwa Świętokrzyskiego w kwocie **2 419 661,26 zł** (22,2%);
- 4) dodatkowe środki Funduszu Pracy pozyskane z rezerwy Ministra właściwego do spraw pracy **804 278,76 zł** (7,4%)

Jak wynika z powyższego 42,1% środków finansowych na aktywizację zawodową osób bezrobotnych stanowiły środki przyznane na realizację projektów współfinansowanych z Europejskiego Funduszu Społecznego. Dzięki środkom Unii Europejskiej możliwa jest realizacja działań aktywizacyjnych wobec osób bezrobotnych do 29 roku życia w ramach Programu Operacyjnego Wiedza Edukacja Rozwój 2014-2020, a także poprawa dostępu do zatrudnienia dla osób bezrobotnych powyżej 30 roku życia, w tym osób o niskich kwalifikacjach, w ramach Regionalnego Programu Operacyjnego Województwa Świętokrzyskiego na lata 2014-2020.

Strukturę wydatków na poszczególne formy aktywizacji realizowane w latach 2021-2022 przedstawia poniższa tabela

Tabela 7

Wydatki Funduszu Pracy na aktywne formy przeciwdziałania bezrobociu realizowane przez Powiatowy Urząd Pracy w Jędrzejowie w latach 2021– 2022 (w zł)

Lp.	Forma Aktywizacji	2021		2022	
		kwota	udział %	kwota	udział %
1	Roboty publiczne	1 809 408,01	19,6%	2 278 678,63	21,0%
2	Prace interwencyjne	315 203,62	3,4%	381 825,11	3,5%
3	Szkolenia	4 010,07	0,05%	89 334,34	0,8%
4	Staże	3 926 592,67	42,4%	5 133 107,54	47,1%
5	Jednorazowe środki na podjęcie działalności gospodarczej	1 836 674,73	19,8%	1 524 165,20	14,0%
6	Refundacja kosztów wyposażenia/doposażenia stanowisk pracy	818 783,54	8,9%	941 877,46	8,6%
7	Bon na zasiedlenie	430 000,00	4,6%	357 277,77	3,3%
8.	Bon szkoleniowy	30 814,19	0,3%	0,0	0,0%
8	Dofinansowanie wynagrodzenia za zatrudnienie bezrobotnego, który ukończył 50 rok życia	4 578,79	0,05%	32 295,35	0,3%
9	Pozostałe wydatki (koszty badań lekarskich, koszty przejazdu, koszty opieki nad dzieckiem do lat 7)	83 165,76	0,9%	150 922,17	1,4%
Ogółem wydatki*		9 259 231,38	100,0%	10 889 483,57	100,0%

*bez środków Krajowego Funduszu Szkoleniowego

Źródło: Sprawozdania MRPiPS – 02 sporządzane przez Powiatowy Urząd Pracy w Jędrzejowie oraz właściwe rejestry za lata 2021-2022

W okresie 2022 roku Powiatowy Urząd Pracy w Jędrzejowie, w ramach posiadanych środków finansowych na różne formy aktywizacji skierował łącznie 953 osoby bezrobotne.

Najwięcej osób rozpoczęło odbywanie stażu – 538 osób bezrobotnych, co stanowiło 56,4% ogółu zaktywizowanych. Przy pracach interwencyjnych zatrudniono 58 osób (6,09%), a przy robotach publicznych zatrudniono – 162 osoby (16,9%). Podjęcie działalności gospodarczej dofinansowano 62 osobom bezrobotnym (6,5%), Pracę poza miejscem zamieszkania w ramach bonu na zasiedlenie rozpoczęło - 36 osób (3,78%), natomiast 50 osób bezrobotnych podjęło zatrudnienie na miejscach pracy utworzonych w wyniku refundacji pracodawcom kosztów wyposażenia lub doposażenia stanowiska pracy (5,25%). Szkoleniami (w tym w ramach renty szkoleniowej) objęto 17 osób bezrobotnych (1,78%), w wyniku czego uzyskali nowe kwalifikacje. Dodatkowo 26 osobom zrefundowano koszty opieki nad dzieckiem/dziećmi do lat 7 lub osobą zależną. Ponadto 184 osoby kontynuowały programy rozpoczęte w roku poprzednim.

Działaniami aktywizującymi finansowanymi ze środków Funduszu Pracy przyznany algorytmem objęto 479 osób, co stanowi 50,3% ogółu osób objętych wsparciem w 2022 roku. W ramach dwóch projektów pozakonkursowych współfinansowanych ze środków Unii Europejskiej w ramach

Europejskiego Funduszu Społecznego wsparcia udzielono 366 osobom bezrobotnym i stanowili oni 38,4% ogółu objętych programami rynku pracy. Dzięki dodatkowym środkom z Funduszu Pracy pozyskanych z rezerwy Ministra właściwego do spraw pracy wsparciem zostało objętych 108 osób bezrobotnych, co stanowi 11,3% ogółu aktywizowanych.

Ponadto 184 osoby kontynuowały programy rozpoczęte w roku poprzednim, z tego: 124 osoby odbywały staż, 12 osób było zatrudnionych w ramach robót publicznych, a 17 osób w ramach prac interwencyjnych. W ramach dofinansowania wynagrodzenia dla bezrobotnych powyżej 50 roku życia pracę kontynuowała 1 osoba. Natomiast 30 młodych osób kontynuowało zatrudnienie w ramach bonu na zasiedlenie.

Najwięcej osób skierowano **do odbycia stażu** – 538 osób, co stanowiło 56,5% ogółu zaktywizowanych w 2022r., a 124 osoby kontynuowały tą formę wsparcia na podstawie umów zawartych w roku 2021. Efektywność zatrudnieniowa stażu liczona w końcu roku wyniosła 64,7%.

Wydatki z Funduszu Pracy na stypendia i składki na ubezpieczenia społeczne za okres odbywania stażu wyniosły 5 133 107,54 zł i stanowiły 47,1% ogółu wydatków Funduszu Pracy (w 2021r – 42,4%).

Drugą co do wielkości formą aktywizacji były roboty publiczne. Zatrudnienie w ramach **robót publicznych** uzyskały 162 osoby (17,0% zaktywizowanych), w tym:

- 129 osób w ramach środków Funduszu Pracy przyznanych algorytmem,
- 33 osoby z rezerwy Ministra właściwego ds. pracy w ramach Programu aktywizacji zawodowej bezrobotnych zamieszkujących na wsi.

Ponadto 12 osób kontynuowało tą formę wsparcia w ramach umów zawartych w 2021r.

Efektywność zatrudnieniowa w ramach robót publicznych w końcu roku wyniosła 77,8%.

Wydatki z Funduszu Pracy na refundację kosztów z tytułu robót publicznych wyniosły 2 278 678,63 zł, co stanowiło 20,9% wydatków ogółem (w 2021r – 19,6%).

Nieznacznie zmniejszyła się liczba osób, którym przyznano **jednorazowe środki na podjęcie działalności gospodarczej**. Przy wsparciu finansowym ze środków Funduszu Pracy oraz ze środków Unii Europejskiej, w ramach Europejskiego Funduszu Społecznego, w ramach **jednorazowych środków** działalność gospodarczą rozpoczęły 62 osoby bezrobotne tj. 6,5% ogółu objętych wsparciem w 2022r (w 2021r – 74 osoby). Wydatki w 2022r. na tą formę aktywizacji wyniosły 1 524 165,20 zł, co stanowiło 14,0% wydatków ogółem (w 2021r. – 19,8%).

Działania aktywizacyjne realizowane w 2022r. przez Powiatowy Urząd Pracy w Jędrzejowie w ramach posiadanych środków finansowych zostały wyszczególnione w części III niniejszego programu–Cel I, Cel II i Cel III.

6. Aktywizacja zawodowa osób niepełnosprawnych, w tym w ramach środków PFRON

Na przestrzeni 2022 roku w ramach:

- posiadanego limitu środków Funduszu Pracy przyznanych algorytmem,
- dodatkowych środków Funduszu Pracy pozyskanych z rezerwy Ministra,
- środków finansowych na realizację projektu „Aktywizacja osób młodych pozostających bez pracy w powiecie jędrzejowskim (VII)” współfinansowanego ze środków Unii Europejskiej w ramach Europejskiego Funduszu Społecznego w ramach Programu Operacyjnego Wiedza Edukacja Rozwój
- środków finansowych na realizację projektu „Aktywizacja osób powyżej 29 roku życia pozostających bez pracy w powiecie jędrzejowskim (VII)” współfinansowanego ze środków Unii Europejskiej w ramach Europejskiego Funduszu Społecznego w ramach Regionalnego Programu Operacyjnego Województwa Świętokrzyskiego.

różnymi formami aktywizacji zawodowej Powiatowy Urząd Pracy w Jędrzejowie objął łącznie 46 osób bezrobotnych niepełnosprawnych (39 osób skierowano w 2022 roku, 7 osób kontynuowało programy rozpoczęte w 2021 roku), z tego:

- w ramach robot publicznych zatrudnionych było - 20 osób
- zatrudnienie w ramach prac interwencyjnych uzyskały - 6 osób
- staż odbywało - 18 osób
- jednorazowe środki na rozpoczęcie działalności gospodarczej przyznano - 1 osobie
- refundacja kosztów wyposażenia lub doposażenia stanowisk pracy - 1 osobie

Z tej grupy niepełnosprawnych udział w programach w 2022 roku zakończyły 36 osób niepełnosprawnych. Po zakończeniu udziału w programach 28 osób niepełnosprawnych uzyskało zatrudnienie. Efektywność zatrudnieniowa wyniosła 77,8 %.

Ponadto jednej osobie niepełnosprawnej poszukującej pracy przyznano jednorazowe środki na rozpoczęcie działalności gospodarczej ze środków PFRON.

Usługami poradnictwa zawodowego objęto 14 osób niepełnosprawnych.

W okresie 01.01.2022r. do 31.12.2022r. Powiatowy Urząd Pracy w Jędrzejowie dysponował 84 wolnymi miejscami pracy dla osób niepełnosprawnych.

III. Realizacja przez Powiatowy Urząd Pracy w Jędrzejowie Powiatowego Programu Promocji Zatrudnienia oraz Aktywizacji Lokalnego Rynku Pracy za 2022r.

Lp.	Cel		Planowane efekty zatrudnienia we w %	Wykonanie za 2022r.		
	Planowane zadania	Planowane rezultaty		Rezultaty ilościowe	Efektywność zatrudnieniowa w % (31.12.2022)	% realizacji Planu (rubr 6 : 4)
1	2	3	4	5	6	7
Cel I. Przeciwdziałanie negatywnym skutkom bezrobocia						
1.	Aktywizacja zawodowa bezrobotnych poprzez realizację instrumentów i usług rynku pracy wymienionych w ustawie o promocji zatrudnienia i instytucjach rynku pracy, w ramach środków Funduszu Pracy przyznanych algorytmem	Objęcie wsparciem 509 osoby	45,0%	663 osoby	65,5%	130,3%
1.1	Prace interwencyjne	47 osób		47 osób		100,0%
1.2	Roboty publiczne	130 osób		141 osób		108,5%
1.3	Staże	229 osób		346 osób		151,1%
1.4	Szkolenia	25 osób		16 osób		64,0%
1.5	Koszty egzaminów i licencji	2 osoby		-		-
1.6	Szkolenia osób pobierających rentę szkoleniową	3 osoby		1 osoba		33,3%
1.7	Koszty studiów podyplomowych	2 osoby		-		-
1.8	Bon szkoleniowy	5 osób		-		-
1.9	Bon na zasiedlenie	40 osób		36 osób		90,0%
1.10	Przyznanie jednorazowo środków na podjęcie działalności gospodarczej wraz z pomocą prawną i doradztwem w tym zakresie	10 osób		17 osób		170,0%
1.11	Refundacja kosztów wyposażenia lub doposażenia stanowiska pracy dla skierowanego bezrobotnego	10 osób		28 osób		280,0%
1.12	Dofinansowanie wynagrodzenia za zatrudnienie skierowanego bezrobotnego, który ukończył 50 rok życia	6 osób		5 osób		83,3%
1.13	Finansowanie kosztów przejazdu (na szkolenia i na staż)	w miarę potrzeb - do wysokości limitu FP		W 2022r. PUP sfinansował koszty przejazdu do odbycia stażu/szkolenia 215 osobom bezrobotnym na łączną kwotę 125 239,18 zł		
1.14	Finansowanie kosztów badań lekarskich	w miarę potrzeb		W 2022r. PUP sfinansował koszty badań lekarskich mających na		

		- do wysokości limitu FP		celu ustalenie zdolności do pracy lub stażu oraz szkoleń dotyczące 10 osób bezrobotnych.		
1.15	Finansowanie kosztów opieki nad dzieckiem/dziećmi lub osobą zależną	w miarę potrzeb - do wysokości limitu FP		Koszty opieki nad dzieckiem/dziećmi do lat 7 lub osobą zależną zostały zrefundowane 26 osobom na kwotę 21 785,96 zł.		
1.16	Finansowanie dodatków aktywizacyjnych	w miarę potrzeb		W 2022r. PUP wypłacał dodatki aktywizacyjne 82 osobom bezrobotnym. Na realizację tego zadania ze środków Funduszu Pracy wydatkowano łącznie 76 132,20 zł. Dodatki aktywizacyjne są finansowane ze środków Funduszu Pracy do wysokości potrzeb.		
2.	Aktywizacja zawodowa bezrobotnych do 29 roku życia w ramach projektu pozakonkursowego „ Aktywizacja osób młodych pozostających bez pracy w powiecie jędrzejowskim (VII) ” współfinansowanego ze środków Unii Europejskiej w ramach Europejskiego Funduszu Społecznego w ramach Programu Operacyjnego Wiedza Edukacja Rozwój poprzez realizację poniższych form wsparcia:	Objęcie wsparciem 162 osoby	59,5%	172 osoby	73,0%	106,2%
2.1	Staże	107 osób		117 osób		109,4%
2.2	Bon na zasiedlenie	30 osób		30 osób		100,0%
2.3	Przyznanie jednorazowo środków na podjęcie działalności gospodarczej wraz z pomocą prawną i doradztwem w tym zakresie	20 osób		20 osób	Osoby, którym przyznano dotacje rozpoczęły działalność gospodarczą	100,0%
2.4	Refundacja kosztów wyposażenia lub doposażenia stanowiska pracy dla skierowanego bezrobotnego	5 osób		5 osób	Osoby bezrobotne podjęły pracę na wyposażonych stanowiskach	100,0%
3.	Aktywizacja zawodowa bezrobotnych powyżej 29 roku życia w ramach projektu pozakonkursowego „ Aktywizacja zawodowa osób powyżej 29 roku życia pozostających bez pracy w powiecie jędrzejowskim (VII) ” współfinansowanego ze środków Unii Europejskiej w ramach Europejskiego Funduszu Społecznego w ramach Regionalnego Programu Operacyjnego Województwa Świętokrzyskiego poprzez realizację poniższych form wsparcia	Objęcie wsparciem 186 osób	60,4%	194 osoby	72,0%	104,3%

3.1	Staże	111 osób		129 osób		116,2%
3.2	Prace interwencyjne	30 osób		28 osób		93,3%
3.3	Przyznanie jednorazowo środków na podjęcie działalności gospodarczej wraz z pomocą prawną i doradztwem w tym zakresie	35		22	Osoby, którym przyznano dotacje rozpoczęły działalność gospodarczą	62,9%
3.4	Refundacja kosztów wyposażenia lub doposażenia stanowiska pracy dla skierowanego bezrobotnego	10		15	Osoby bezrobotne podjęły pracę na wyposażonych stanowiskach	150,0%
4.	Aktywizacja zawodowa bezrobotnych w ramach Programu aktywizacji zawodowej bezrobotnych zamieszkujących na wsi finansowanego z dodatkowych środków Funduszu Pracy pozyskanych z „rezerwy” Ministra poprzez:	Objęcie wsparciem 84 osób	86,41%	108 osób	81,58%	128,6%
4.1	Staże	50 osób		70 osób		140,0%
4.2	Roboty publiczne	30 osób		33 osoby		110,0%
4.3	Przyznanie jednorazowo środków na podjęcie działalności gospodarczej wraz z pomocą prawną i doradztwem w tym zakresie	2		3		150,0%
4.4	Refundacja kosztów wyposażenia lub doposażenia stanowiska pracy dla skierowanego bezrobotnego	2		2		100,0%

* Efektywność zatrudnieniowa jest liczona:

- w przypadku dotacji na rozpoczęcie działalności gospodarczej po upływie 12 miesięcy prowadzenia działalności,
- w przypadku refundacji kosztów wyposażenia stanowiska pracy po upływie 24 miesięcy zatrudnienia na utworzonym stanowisku pracy.

Komentarz do zadania

Cel 1, zadanie 1: Wsparciem w ramach zadania 1 objęto łącznie 663 osoby, z tego: 479 osób zostało skierowanych w 2022r, a 184 osoby kontynuowały programy rozpoczęte w roku poprzednim.

Cel 1, zadanie 1, lit. i) w tym 30 osób, którym bon na zasiedlenie wypłacono w 2021 roku, a w roku 2022r. tylko kontynuowały 6 miesięczne zatrudnienie wynikające z tej formy wsparcia.

Cel 1, zadanie 4: Okres realizacji programu został ustalony do dnia 31.03.2023r.

Cel 1, zadania 1 – 4: W 2022r. Wsparciem w ramach zadań celu 1 objęto łącznie 1137 osób bezrobotnych.

Na realizację powyższych zadań wydatkowano w 2022r. łącznie **kwotę 10 889 483,57 zł**, z tego;

5 496 690,94 zł środki Funduszu Pracy przyznane wg algorytm

2 168 852,61 zł środki Europejskiego Funduszu Społecznego w ramach Programu Operacyjnego Wiedza Edukacja Rozwój

2 419 661,26 zł środki Europejskiego Funduszu Społecznego w ramach Regionalnego Programu Operacyjnego Województwa Świętokrzyskiego

804 278,76 zł środki Funduszu Pracy pozyskane z rezerwy Ministra właściwego ds. pracy

Cel II. Tworzenie korzystnych warunków wzrostu poziomu i jakości zatrudnienia oraz przedsiębiorczości						
1.	Pomoc pracodawcom w podnoszeniu kwalifikacji zawodowych pracowników i pracodawców w ramach środków Krajowego Funduszu Szkoleniowego (KFS)	60 osób	100,0%	90 osób		150,0%
<u>Komentarz do zadania</u>						
Powiatowy Urząd Pracy w Jędrzejowie rozdysonował środki Krajowego Funduszu Szkoleniowego w kwocie 384 576,71 zł, w ramach których zostało zawarte 30 umów z pracodawcami. Szkoleniami objętych zostało łącznie 90 pracowników i pracodawców.						
Cel III. Aktywizacja zawodowa osób z niepełnosprawnościami						
1.	1. Wsparcie osób niepełnosprawnych zarejestrowanych w Powiatowym Urzędzie Pracy w Jędrzejowie jako bezrobotne bądź poszukujące pracy nie pozostające w zatrudnieniu poprzez realizacją następujących form wsparcia finansowanych ze środków PFRON przyznanych algorytmem	2 osoby	100,0%	1		50,0%
1.1	Przyznanie jednorazowo środków na podjęcie działalności gospodarczej	1		1	Osoba, której przyznano dotacje rozpoczęła działalność gospodarczą	100,00%
1.2	Refundacja kosztów wyposażenia lub doposażenia stanowiska pracy	1			Ta forma wsparcia nie była realizowana z uwagi na brak zainteresowania ze strony pracodawców tworzeniem miejsc pracy dla osób niepełnosprawnych	
2.	Poradnictwo zawodowe dla osób niepełnosprawnych	10 osób		14 osób		140,0%
<u>Komentarz do Celu 3:</u>						
Na przestrzeni 2022 roku w ramach:						
<ul style="list-style-type: none"> • posiadanej limitu środków Funduszu Pracy przyznanych algorytmem, • dodatkowych środków Funduszu Pracy pozyskanych z rezerwy Ministra Rodziny Pracy i Polityki Społecznej, • środków finansowych na realizację projektu „Aktywizacja osób młodych pozostających bez pracy w powiecie jędrzejowskim (VII)” współfinansowanego ze środków Unii Europejskiej w ramach Europejskiego o w ramach Funduszu Społecznego Programu Operacyjnego Wiedza Edukacja Rozwój • środków finansowych na realizację projektu „Aktywizacja osób powyżej 29 roku życia pozostających bez pracy w powiecie jędrzejowskim (VII)” współfinansowanego ze środków Unii Europejskiej w ramach Europejskiego Funduszu Społecznego w ramach Regionalnego Programu Operacyjnego Województwa Świętokrzyskiego 						
różnymi formami aktywizacji zawodowej Powiatowy Urząd Pracy w Jędrzejowie objął łącznie 46 osób bezrobotnych niepełnosprawnych (39 osób skierowano w 2022 roku, 7 osób kontynuowało programy rozpoczęte w 2021 roku). Z tej grupy niepełnosprawnych udział w programach w 2022 roku zakończyło 36 osób niepełnosprawnych.						
Po zakończeniu udziału w programach 28 osób niepełnosprawnych uzyskało zatrudnienie. Efektywność zatrudnieniowa wyniosła 77,8 %.						

Cel IV. Dostosowanie świadczonych usług do potrzeb lokalnego rynku pracy							
1	Pośrednictwo pracy						
1.1	Udzielanie pracodawcom pomocy w pozyskaniu pracowników o poszukiwanych kwalifikacjach zawodowych	a) Pozyskanie pracodawców do współpracy	400 pracodawców	-	504 pracodawców	-	126,0%
		b) Pozyskanie ofert pracy niesubsydiowanych	1000 ofert	-	1119 ofert	-	111,9%
2.	Inicjowanie i organizowanie kontaktów osób bezrobotnych i poszukujących pracy z pracodawcami - organizacja giełd pracy		Organizacja giełd pracy w miarę potrzeb		Zorganizowano 3 giełdy pracy dla 3 pracodawców, w których uczestniczyło łącznie 35 osób bezrobotnych. W wyniku udziału w giełdzie 2 osoby podjęły zatrudnienie.		
3.	Poradnictwo zawodowe						
3.1	Poradnictwo zawodowe dla osób bezrobotnych i innych uprawnionych osób	a) Udzielanie porad indywidualnych	130 osób		215		165,4%
		b) Objęcie grupowymi poradami zawodowymi	30 osób		49		163,3%
		c) Udzielanie informacji o zawodach	80 osób		224		280,0%
4.	Współpraca z pracodawcami w zakresie rozwiązywania lub złagodzenia problemów związanych z planowanymi zwolnieniami z przyczyn dotyczących zakładu pracy (w tym zwolnieniami monitorowanymi)	Spotkania z osobami przewidzianymi do zwolnienia w celu zapoznania z usługami rynku pracy	w miarę potrzeb		Zadanie nie było realizowane W 2022r. do PUP w Jędrzejowie nie wpłynęło żadne zgłoszenie zwolnień z przyczyn dotyczących zakładu pracy od pracodawców z terenu powiatu jędrzejowskiego.		
		W przypadku zwolnień monitorowanych: 1) uzgodnienie z pracodawcą zakresu i formy pomocy ze strony powiatowego urzędu pracy	w miarę potrzeb				
5.	Spotkania informacyjne w szkołach ponadpodstawowych		w miarę potrzeb	-	668 osób	-	-
<u>Komentarz do zadań</u>							
<p>Cel 4, zadanie 1: Odnotowano niewielki spadek liczby wolnych miejsc pracy i miejsc aktywizacji zawodowej zgłaszanych przez pracodawców do Powiatowego Urzędu Pracy Jędrzejowie. W 2022 roku pracodawcy, głównie z terenu powiatu jędrzejowskiego, zgłosili 2011 wolnych miejsc pracy i miejsc aktywizacji zawodowej tj. o 24 miejsca pracy mniej (o 1,2%) w stosunku do liczby ofert pracy będących w dyspozycji PUP w Jędrzejowie w 2021 roku, która wynosiła 2035 miejsca pracy. Miejsca pracy subsydiowane finansowane między innymi ze środków Funduszu Pracy oraz Europejskiego Funduszu Społecznego w liczbie 892 stanowiły 44,4% wszystkich ofert pracy, którymi dysponował Urząd w 2022 roku. Odnotowano wzrost liczby ofert pracy subsydiowanych, przy jednoczesnym spadku ich udziału procentowego w liczbie ofert pracy ogółem – w 2021 roku oferty prac subsydiowanych w liczbie 769 ofert stanowiły 37,8% ogółu ofert. Zakłady pracy z sektora prywatnego w 2022 roku zgłosiły 1638 wolnych miejsc pracy i miejsc aktywizacji zawodowej, co stanowi 81,5% wszystkich wolnych miejsc pracy (w 2021r.- 1691 miejsc pracy i 83,1%), natomiast z sektora publicznego pochodziło 373 miejsc pracy tj. 18,5%</p>							

(w 2021r. – 344 miejsc pracy i 17,0%). Wśród miejsc pracy i miejsc aktywizacji zawodowej zgłoszonych do PUP w 2022 roku: 617 – to oferty stażu; 162 – to oferty robót publicznych; 57 – to oferty prac interwencyjnych; 52 oferty dotyczyły miejsc pracy utworzonych w ramach refundacji pracodawcy kosztów wyposażenia lub doposażenia miejsc pracy. Nastąpił spadek liczby ofert pracy niesubsydiowanej z 1266 ofert w 2021r. do 1119 ofert w 2022r. tj. o 147 ofert pracy (o 11,6%). Spośród ofert pracy niesubsydiowanych 84 oferty dotyczyły osób niepełnosprawnych. Kontakty z pracodawcami, mające na celu ustalanie warunków realizacji zgłaszanych ofert pracy oraz bieżącego ich uaktualniania odbywają się w większości drogą telefoniczną lub za pośrednictwem poczty elektronicznej.

Cel V. Podnoszenie poziomu usług rynku pracy.

1.	Podwyższanie kwalifikacji pracowników PUP poprzez realizację usług szkoleniowych oraz samokształcenie pracowników	W miarę potrzeb	W trakcie 2022r. pracowników skierowano na około 32 różnorodne szkolenia, większość tych szkoleń odbyło się w formie online. W związku z sytuacją związaną z wprowadzonymi obostrzeniami i ograniczeniami, Powiatowy Urząd Pracy w Jędrzejowie na przestrzeni 2022r. realizował szkolenia w oparciu o potrzeby doskonalenia i podnoszenia kwalifikacji zawodowych zgłaszanych na bieżąco przez kierowników poszczególnych działów. Szkolenia te były organizowane w oparciu o oferty jakie wpływały do Powiatowego Urzędu Pracy w Jędrzejowie z uwzględnieniem w szczególności szkoleń w formie online.
2. Promocja usług świadczonych przez PUP			
2.1	Zamieszczanie i wydruk jednej strony artykułów i informacji prasowych w miesięczniku „Powiat Jędrzejowski”	1 w miesiącu	Powiatowy Urząd Pracy w 2022 roku na bieżąco współpracował z lokalnymi mediami m.in.: Powiat Jędrzejowski – miesięcznik informacyjno-reklamowy. W celu zwiększenia dostępności do realizowanych usług, a tym samym dotarcia do jak najszerszego gronu odbiorców Powiatowy Urząd Pracy w Jędrzejowie na bieżąco zamieszcza w serwisie społecznościowym Facebook informacje o ofertach pracy, programach dotyczących aktywizacji osób bezrobotnych, pomocy i wsparciu dla pracodawców oraz inne aktualności z działalności Urzędu a także instytucji działających na rynku pracy. Wzorem lat ubiegłych została zawarta umowa pomiędzy PUH Kartograf i PUP w przedmiocie zamieszczania w miesięczniku Powiat Jędrzejowski artykułów i informacji prasowych oraz cykl filmów w Telewizji Świętokrzyskiej. Promocja usług świadczonych przez Urząd odbywała się w trakcie sesji Rady Powiatu, sesji Rad Gmin, posiedzenia Powiatowej Rady Rynku Pracy, a także poprzez propagowanie usług przez doradców klienta głównie w trakcie rozmów telefonicznych i kontaktów e-mailowych z pracodawcami i z bezrobotnymi. Dla potrzeb promocji świadczonych usług wykorzystywane są plakaty oraz ulotki opracowywane i aktualizowane przez pracowników PUP. Wzorem lat ubiegłych wydany został trójdzielny kalendarz ścienny na 2022r. promujący usługi świadczone przez PUP, który został rozpropagowany wśród partnerów rynku pracy.
2.2	Współpraca z lokalnymi mediami	W miarę potrzeb	
2.3	Wykorzystanie własnej strony internetowej, tablic informacyjnych oraz monitorów LCD w budynku PUP	Praca bieżąca	W oparciu o materiały pracowników merytorycznych: - informacje oraz materiały promocyjne zawarte na stronach internetowych PUP (wortal PUP, BIP oraz Facebook) są na bieżąco zamieszczane i aktualizowane. - informacje dotyczące realizowanych usług i instrumentów rynku pracy przesyłane są drogą elektroniczną do bezrobotnych i partnerów rynku pracy. Informacje dotyczące zadań realizowanych przez PUP są zamieszczane na stronie internetowej Powiatowego Urzędu Pracy w Jędrzejowie i na tablicach informacyjnych oraz na wyświetlaczach wielkoformatowych w siedzibie Urzędu. Informacje o realizowanych instrumentach rynku pracy oraz

			o ogłoszonych naborach wniosków na poszczególne formy wsparcia były także przesyłane pracodawcom i osobom bezrobotnym w formie e-maili. Powiatowy Urząd Pracy prowadził także promocję projektów współfinansowanych ze środków Unii Europejskiej w ramach Programu Operacyjnego Wiedza Edukacja Rozwój oraz Regionalnego Programu Operacyjnego Województwa Świętokrzyskiego. Informowanie społeczeństwa oraz odbiorców pomocy, że projekty były realizowane przy wsparciu finansowym Unii Europejskiej ze środków Europejskiego Funduszu Społecznego odbywało się poprzez plakaty, ulotki, zamieszczenie logo EFS na dokumentach i publikacjach dotyczących projektów. Pomieszczenia, w których prowadzona była realizacja projektów zostały odpowiednio oznakowane. W siedzibie PUP wydzielono tablice, na których umieszczane są informacje o realizowanych projektach.
Cel VI: Łagodzenie negatywnych skutków pandemii COVID-19			
1.	Realizacja zadań wynikających z ustawy z dnia 2 marca 2020r. o szczególnych rozwiązaniach z zapobieganiem, przeciwdziałaniem i zwalczaniem COVID-19, innych chorób zakaźnych oraz wywołanych nimi sytuacji kryzysowych (Dz.U. poz. 374 z późniejszymi zmianami) w zakresie ochrony miejsc pracy na lokalnym rynku pracy	Przedsiębiorcy spełniający kryteria pomocy	<p>W dniu 28.12.2021r. Powiatowy Urząd Pracy w Jędrzejowie decyzją znak: DF-I.4020.7.24.2021.JC z dnia 27 grudnia 2021r. otrzymał kwotę środków Funduszu Pracy na finansowanie zadania określonego w art. 15 z z 4 ustawy w wysokości 1 000 000,00 zł. Pomimo prowadzonej kampanii informacyjnej oraz ogłoszeń dotyczących realizacji zadania PUP odnotował brak zainteresowania ze strony Przedsiębiorców realizacją tej formy (do PUP nie wpłynął żaden wniosek). W związku z czym środki zostały zwrócone, a zadanie nie było realizowane.</p> <p>Powiatowy Urząd Pracy w Jędrzejowie w roku 2022 prowadził kontrole środków przyznanych na podstawie ustawy z dnia 2 marca 2020r. o szczególnych rozwiązaniach z zapobieganiem, przeciwdziałaniem i zwalczaniem COVID-19, innych chorób zakaźnych oraz wywołanych nimi sytuacji kryzysowych (Dz.U. z 2021 poz. 2095 z późniejszymi zmianami) w latach ubiegłych. W ramach działań kontrolnych sprawdzano:</p> <ul style="list-style-type: none"> - przestrzeganie postanowień wynikających z zawartych umów, - prawidłowość wydatkowania środków zgodnie z ich przeznaczeniem, - właściwe dokumentowanie rozliczenia przyznanych środków.

Informację opracowano na podstawie:

1. Sprawozdań MPiPS – 01 i MPiPS – 02 (wraz z załącznikami) sporządzanych przez Powiatowy Urząd Pracy w Jędrzejowie za lata 2021 – 2022,
2. Danych statystycznych GUS – dostępnych na stronie www.gus.stat.gov.pl,
3. Informacji miesięcznych o sytuacji na rynku pracy opracowanych przez Wojewódzki Urząd Pracy w Kielcach – dostępnych na stronie internetowej www.wup.kielce.pl.
4. Rejestrów wewnętrznych prowadzonych przez Powiatowy Urząd Pracy w Jędrzejowie.

Jędrzejów, dnia 29.05.2023r.

**Tablica 1: Liczba osób objętych aktywnymi formami przeciwdziałania bezrobociu
przez Powiatowy Urząd Pracy w Jędrzejowie
w okresie od dnia 01.01.2022r. do dnia 31.12.2022r.**

L.p.	Wyszczególnienie	Stan na 01.01.2022r	Skierowani od 01.01.2022r. do 31.12.2022r.	Razem rub(3 +4)	Zakończyli udział*	Kontynuacja zatrudnienia po programie (w okresie do 3 miesięcy po programie)	Wskaźnik efektywności w % (rub. 7:6)
1	2	3	4	5	6	7	8
1	Roboty publiczne	12	162	174	171	154	90,0%
2	<i>Prace interwencyjne</i>	17	58	75	45	40	88,9%
3	Staże	124	538	662	515	367	71,30%
4	Szkolenia zawodowe - bezrobotni	0	16	16	16	7	43,8%
5	Szkolenia - pobierający rentę szkoleniową	0	1	1	1	0	0,0%
6	Jednorazowe środki na podjęcie działalności gospodarczej	0	62	62	72	70	97,2%
7	Refundacja wyposażenia lub doposażenia stanowisk pracy	0	50	50	31	26	83,9%
8	Bon szkoleniowy	0	0	0	0	0	0,0%
9	Bon na zasiedlenie	30	36	66	48	39	81,3%
10	Koszty opieki nad dzieckiem/dziećmi do lat 7 lub osobą zależną	0	26	26	15	9	60,0%
11	Dofinansowanie wynagrodzenia za zatrudnienie skierow bezrobotnego powyżej 50 r.ż	1	4	5	0	0	0
Razem w ramach limitu FP		184	953	1137	914	712	77,9%

Tablica 2: Środki Funduszu Pracy na realizację programów na rzecz promocji zatrudnienia, łagodzenia skutków bezrobocia i aktywizacji zawodowej - wykonanie na 31.12.2022r.

Lp	Wyszczególnienie	Limit na 2022r. (po dokonanych zmianach)	Wykonanie na dzień 31.12.2022r.
1	2	3	4
1	Roboty publiczne	1 985 530,00	1 963 540,25
2	Prace interwencyjne	185 430,00	184 967,74
3	Jednorazowe środki na podjęcie działalności gospodarczej	421 735,92	415 946,17
4	Refundacja kosztów wyposażenia lub doposażenia stanowiska pracy	404 632,00	403 600,22
5	Szkolenia z tego:	89 497,94	89 334,34
5.1	<i>Szkolenia bezrobotnych i innych uprawnionych osób</i>	86 397,94	86 234,34
5.2	<i>Szkolenia osób pobierających rentę szkoleniową</i>	3 100,00	3 100,00
5.3	<i>Koszty egzaminów i licencji</i>	0,00	0,00
6	<i>Koszty studiów podyplomowych</i>	0,00	0,00
7	Stypendia i składki na ubezpieczenia społeczne za okres stażu	2 206 509,59	2 203 430,06
8	Pozostałe instrumenty rynku pracy (koszty przejazdu)	125 000,00	121 160,55
9	Koszt badań lekarskich	1 432,77	630,30
10	<i>Koszty opieki nad dzieckiem/dziećmi dla lat 7 lub osobą zależną</i>	25 000,00	21 785,96
11	Bon na zasiedlenie	60 000,00	60 000,00
12	Bon Szkoleniowy	0,00	0,00
13	Dofinansowanie wynagrodzenia za zatrudnienie skierowanego bezrobotnego powyżej 50 r.ż.	32 357,50	32 295,35
Razem w ramach limitu Funduszu Pracy		5 537 125,72	5 496 690,94

Program aktywizacji zawodowej bezrobotnych zamieszkujących na wsi - rezerwa Ministra

1	Roboty publiczne	316 000,00	315 138,38
2	Staże	369 000,00	356 950,84
3	Koszty przejazdu do odbycia stażu	10 000,00	7 345,36
4	Jednorazowe środki na podjęcie działalności gospodarczej	75 000,00	74 844,18
5	Refundacja kosztów wyposażenia lub doposażenia stanowiska pracy	50 000,00	50 000,00
Razem		820 000,00	804 278,76

Projekt pozakonkursowy „Aktywizacja osób młodych pozostających bez pracy w powiecie Jędrzejowskim (VII)” realizowany w ramach PO WER, Oś priorytetowa I, Działanie 1.1

Lp	Wyszczególnienie	Limit na 2022r.	Wykonanie na dzień 31.12.2022r.
1	2	3	4
1	Stáže	1 267 798,80	1 267 120,60
2	Jednorazowe środki na podjęcie działalności gospodarczej	499 921,87	488 888,61
3	Refundacja kosztów wyposażenia lub doposażenia stanowiska pracy	125 000,00	115 565,63
4	Bon na zasiedlenie	300 000,00	297 277,77
Razem PO WER		2 192 720,67	2 168 852,61

Projekt pozakonkursowy "Aktywizacja osób powyżej 29 roku życia pozostających bez praca w powiecie Jędrzejowskim (VII)" realizowany w ramach RPO WŚ, Oś priorytetowa 10, Działanie 10.1

Lp	Wyszczególnienie	Limit na 2022r.	Wykonanie na dzień 31.12.2022r.
1	2	3	4
1	Jednorazowe środki na podjęcie działalności gospodarczej	544 487,94	544 486,24
2	Refundacja kosztów wyposażenia lub doposażenia stanowiska pracy	638 645,96	372 711,61
3	Stáže	1 307 107,88	1 305 606,04
4	Prace interwencyjne	203 700,00	196 857,37
Razem RPO WŚ		2 693 941,78	2 419 661,26
Ogółem Fundusz Pracy + Rezerwa PAZ Wieś + POWER + RPOWŚ		11 243 788,17	10 889 483,57

COVID-19 Fundusz Pracy rezerwa Ministra

Lp	Wyszczególnienie	Limit na 2022r.	Wykonanie na dzień 31.12.2022r.
1	Dotacje na pokrycie bieżących kosztów prowadzenia działalności gospodarczej mikroprzedsiębiorcy i małego przedsiębiorcy określonych branż przyznawanej na podstawie art. 15z4	1 000 000,00	0,00
Razem COVID-19 FP		1 000 000,00	0,00

Krajowy Fundusz Szkoleniowy (KFSz)

1	Kształcenie ustawiczne pracowników i pracodawcy	385 500,00	384 576,71
Ogółem Fundusz Pracy + POWER+ RPOWŚ +COVID-19+ KFS		12 629 288,17	11 274 060,28

Tablica 3. Zarejestrowani bezrobotni w latach 2020 – 2022

<i>Wyszczególnienie</i>	<i>31.12.2020</i>	<i>31.12.2021</i>	<i>31.12.2022</i>
1	2	3	4
1. Liczba bezrobotnych ogółem:	2563	2012	1796
w tym			
- kobiety	1514	1290	1134
<i>% udział kobiet w ogólnej liczbie bezrobotnych</i>	<i>59,1%</i>	<i>64,1%</i>	<i>63,1%</i>
- zamieszkali na wsi	1720	1357	1198
<i>% udział zamieszkałych na wsi w ogólnej liczbie bezrobotnych:</i>	<i>67,1%</i>	<i>67,4%</i>	<i>66,7%</i>
- zwolnieni z przyczyn dot. zakładu	80	61	60
<i>% udział w ogólnej liczbie bezrobotnych</i>	<i>3,1%</i>	<i>3,0%</i>	<i>3,3%</i>
- bezrobotni z prawem do zasiłku	241	147	158
<i>% udział z prawem do zasiłku</i>	<i>9,4%</i>	<i>7,3%</i>	<i>8,8%</i>
2. Liczba osób niepełnosprawnych	119	123	136
w tym:			
- bezrobotni	109	113	126
- poszukujący pracy	10	10	10

**Tablica 4. Wolne miejsca pracy i miejsca aktywizacji zawodowej
zgłoszone do Powiatowego Urzędu Pracy w Jędrzejowie
w latach 2020 – 2022**

Lp.	Wyszczególnienie	2020	2021	2022
Oferty pracy ogółem		1592	2035	2011
z tego:				
1	Oferty prac interwencyjnych	34	52	57
2	Oferty robót publicznych	163	157	162
3	Oferty w ramach refundacji kosztów wyposażenia lub doposażenia stanowiska	50	47	52
4	Oferty stażu	445	513	617
5	Oferty dofinansowania wynagrodzenia dla bezrobotnych, którzy ukończyli 50 rok życia	1	-	4
6	Oferty dotyczące refundacji pracodawcy/ przedsiębiorcy części kosztów na wynagrodzenia i składek na ubezpieczenia społeczne bezrobotnych do 30 r.ż. (art.150f ustawy)	3	-	-
7	Oferty dla niepełnosprawnych (subsydiowane)	-	-	-
8	Oferty dla niepełnosprawnych (niesubsydiowane)	40	92	84
9	Oferty prac niesubsydiowanych	856	1174	1119